

Home & Life

Kitchen Furniture




STOLKAR
SINCE 1989



STOLKAR

O firmie

About company



Fabryka Mebli STOLKAR, założona została przez Wojciecha Wiśniewskiego, działalność produkcyjną rozpoczęła w 1989 roku w Brodnicy i od tamtej pory systematycznie się rozwija. Fabryka Mebli STOLKAR jest producentem mebli głównie kuchennych i łazienkowych. Firma posiada nowoczesny park maszynowy producentów niemieckich, w większości firmy HOMAG, znajdujący się w halach produkcyjnych o powierzchni ponad 6000 m². Wszystkie elementy mebli od korpusów po fronty lakierowane, wytwarzane są we własnym zakresie, dzięki czemu klienci Fabryki Mebli STOLKAR otrzymują pewne produkty w możliwie najkrótszym czasie. W procesie produkcyjnym wykorzystywane są maszyny sterowane cyfrowo, co zapewnia wysoką precyzję, jakość wykonania oraz trwałość na lata.

W ofercie Fabryki Mebli STOLKAR znajdziecie Państwo proste zestawy kuchenne przeznaczone dla szerokiej grupy odbiorców, modułowe meble kuchenne oraz dla najbardziej wymagających klientów – meble prestiżowe. Realizujemy również zlecenia pod indywidualne inwestycje. Tworzymy wyjątkowe produkty i wierzymy, że dzięki nim wnętrza naszych klientów zyskają niepowtarzalny charakter oraz wyjątkowy klimat. Ze względu na wysoką jakość oraz atrakcyjną cenę, nasze meble są doceniane przez klientów na całym świecie. Mamy nadzieję, że Państwo również dołączą do grona naszych zadowolonych klientów.

The STOLKAR Furniture Factory established by Wojciech Wiśniewski started manufacturing in Brodnica in 1989, and since then systematically develops. STOLKAR is a manufacturer mainly of kitchen and bathroom furniture. The Company has up-to-date German equipment, mostly HOMAG, located in production halls of the area of over 6000 m². All furniture elements, from the bodies to the varnished fronts, are self-made, thanks to which the customers of STOLKAR Furniture Factory receive reliable products in the shortest possible time. To ensure high precision and quality of performance, digitally controlled machinery is used for production.

In the offer of Stolkar Furniture Factory, you will find simple kitchen sets for a wide range of customers, modular kitchen furniture, and the very prestigious ones for demanding customers. We also make custom furniture based on individual orders of customers. We create unique products and believe that thanks to them, our customer's interiors will have a unique character and an exceptional atmosphere. Due to the high quality and attractive price, our furniture are appreciated by customers throughout World. We hope that you will also join our group of satisfied customers.

Spis treści

Table of contents

PREMIUM LINE KUCHNIE NOWOCZESNE Modern kitchens



ALVICO

10



OLIVIA

12



NINA

14



GOYA

16



POLA

18



ERIS

20

Kolorystyka / colors.....	44
Dostępne szafki / Available cabinets.....	50
Blaty / worktops.....	101
Uchwyty / handles.....	102

PREMIUM LINE KUCHNIE KLASYCZNE Classic kitchens



ALINA LAKIER

24



ALINA FOLIA

26



ALINA PATYNA

28



ANNA LAKIER

30



ANNA FOLIA

32



ALICJA LAKIER

34



ALICJA FOLIA

36



MONIUSZKO

38



AMELIA PATYNA

40



DAFNE

42

Kolorystyka / colors.....	44
Dostępne szafki / Available cabinets.....	50
Blaty / worktops.....	101
Uchwyty / handles.....	102

TREND LINE



LIVIA

58



ZOYA

60



OSCAR

62



ADELE

64



BONO

66



DENIS

68



IRMA

70

Kolorystyka / colors.....72
Dostępne szafki / Available cabinets.....73

Blaty / worktops.....101
Uchwyty / handles.....102

CLASSIC LINE



NATALIA

78



PAULA

80



VITA

82



CLARA

84



EMMA

86

BASIC LINE



LUNGO &
MACCHIATO

88



BLANKA

90



ELENA

92

ECO LINE



MELA

94



TANYA

96

Dostępne szafki / Available cabinets.....98
Blaty / worktops.....101
Uchwyty / handles.....102

Aksesoria dodatkowe / additional accessories...103
Zlewozmywaki / sinks.....105



PREMIUM LINE

KUCHNIE NOWOCZESNE
MODERN KITCHENS

ALVICO
OLIWIA
NINA
GOYA
POLA
ERIS



S PREMIUM *line*

PREMIUM LINE jest to system mebli kuchennych opracowany z myślą o najbardziej wymagających klientach, poszukujących solidnych i funkcjonalnych rozwiązań oraz oryginalnego wzornictwa. **PREMIUM LINE** to nasza odpowiedź na Twoje marzenia o idealnej kuchni.

PREMIUM LINE is a kitchen furniture system developed for the most demanding customers looking for solid and functional solutions and original design. The **PREMIUM LINE** is our answer to your dreams about an ideal kitchen...



JAK TYLKO ZAMARZYSZ

W naszej ofercie znajdują Państwo 12 wzorów frontów dostępnych w ponad 65 wybarwieniach, które powinny urzeczywistnić marzenia o idealnej kuchni nawet najbardziej wymagających klientów.

JUST AS IN YOUR DREAMS

The first impression is made by the cabinet fronts. Our offer comprises 12 front patterns available in over 65 colors to make the dreams of an ideal kitchen come true for even the most demanding customers.



SWOBODA WYBORU

Odpowiednio dobrany uchwyt jest jak biżuteria - nadaje wnętrzu niepowtarzalny charakter. Oferujemy Państwu 48 wzorów uchwytów dostępnych w kilku długościach.

THE FREEDOM OF CHOICE

Properly selected handles and knobs are like jewellery - they give a unique character to the interior. Our offer includes 48 various handles available in several lengths.



NIEOGRANICZONY DOSTĘP

Zastosowane we frontach uchylnych podnośniki z możliwością pozycjonowania gwarantują łatwy dostęp do wnętrza szafek oraz swobodę ruchu podczas pracy w kuchni.

UNLIMITED ACCESS

The springs mounted in swivel fronts provide an easy access to the cabinet interior and freedom of movements during work in the kitchen.



FUNKCJONALNOŚĆ W STANDARDZIE

Wyjątkowa głębokość szafek dolnych (524 mm) oraz szuflad (500 mm) pozwalają zaoszczędzić oraz funkcjonalnie wykorzystać dostępną w kuchni przestrzeń.

FUNCTIONALITY AS A STANDARD

The exceptional depth of lower cabinets (524 mm) and drawers (500 mm) allow for the saving of the kitchen space and making a functional use of it.

CISZA W KUCHNI

Zawiasy oraz szuflady wyposażone w system cichego zamykania gwarantują delikatne zamykanie i otwieranie frontów.

SILENCE IN THE KITCHEN

The hinges and drawers are equipped with the soft closing system to make the front open and shut in a delicate manner.



DO ZADAŃ SPECJALNYCH

Meble w kuchni to nie wszystko. Oferujemy Państwu praktyczne akcesoria, które nie tylko umilą czas spędzany podczas przygotowywania posiłków, ale również sprawią, że praca w kuchni będzie czystą przyjemnością.

SPECIAL TASKS

The furniture is not everything in the kitchen. Our practical accessories will make your time spent on preparing food more pleasant and satisfactory.



DLA MAŁYCH I DUŻYCH

Nóżki z możliwością regulacji pozwalają na stabilne ustawienie mebla nawet na nierównej powierzchni. Nóżki dostępne w 2 wysokościach (100 mm, 150 mm).

FOR THE SHORT AND THE TALL

Adjusted legs make the furniture stand stable on uneven surfaces. The legs are available in various sizes (100 mm, 150 mm) to provide more adjustment possibilities.



IDEALNIE DOPASOWANA

Duży wybór szafek sprawia, że Twoja kuchnia stanie się miejscem funkcjonalnym i dopasowanym do danej przestrzeni. Mamy dla Państwa do wyboru ponad 250 szafek, które na pewno pomogą stworzyć wymarzony układ kuchni.

AN IDEAL FIT

The vast range of cabinets makes your kitchen a functional space, well adapted to its surface. You can choose from a set of over 250 types of cabinets to make your dream layout of the kitchen.



OSTATNI SZLIF

Błaty robocze są ostatnim elementem dobieranym do zabudowy kuchennej, scalającym i podkreślającym klimat pomieszczenia. Do Państwa dyspozycji oddajemy 15 dekorów blatów, dostępnych w różnych szerokościach oraz 2 wysokościach – 28 mm, 38 mm.

THE FINISH

The worktops are the final elements chosen for the kitchen to integrate and emphasize the atmosphere of the space. The selection of an appropriate surface and thickness of the countertop usually decides about the convenience and comfort of work. We offer 15 countertop decors available in various widths and 2 heights — 28 mm, 38 mm.



ALVICO

- imponujący połysk frontów LUXE,
- wyjątkowe struktury Syncrone,
- designerskie dekory.

dostępna kolorystyka frontów, korpusów, blatów s. **45, 44,101**
wykaz dostępnych szafek s. **50-53**

- the imposing gloss of the fronts LUXE,
- unique Syncrone structures,
- designer decors.

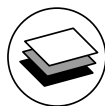
available colors of fronts, cabinets, worktops p. **45, 44,101**
specification of available cabinets p. **50-53**



wysoki połysk & mat
high gloss & mat



dostępne inne
wybarwienia
other colors available



blat do wyboru
worktop to
choose from



metalowy uchwyt
metal handle



szuflada pełen wysuw
ciche domykanie
full extension drawer
soft closing



ciche domykanie frontów
softclose system

ALVICO to kuchnia z płyty MDF o prostej, eleganckiej stylistyce. Niewiarygodna głębia połysku, matowa elegancja oraz wyjątkowe struktury, to cechy wyróżniające fronty Alvico na rynku.

ALVICO is a simple and elegant set of kitchen furniture made of MDF board. Incredible depth of gloss, matt elegance and unique structures are the hallmarks of the Alvico fronts on the market.







OLIWIA

- możliwość tworzenia kompozycji z frontami kuchni Alvico,
- struktury imitujące naturalne drewno,
- fronty z obrzeżem ABS.


dostępna kolorystyka frontów, korpusów, blatów s. **44, 44,101**
wykaz dostępnych szafek s. **50-53**

- the possibility to create compositions with Alvico kitchen fronts,
- structures imitating natural wood,
- fronts with ABS edge.

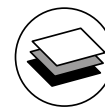
available colors of fronts, cabinets, worktops p. **44, 44,101**
specification of available cabinets p. **50-53**



mat
mat



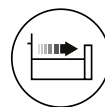
dostępne inne
wybarwienia
other colors available



blat do wyboru
worktop to
choose from



metalowy uchwyt
metal handle



szuflada pełen wysuw
ciche domykanie
full extension drawer
soft closing



ciche domykanie frontów
softclose system

Meble kuchenne Oliwia to uniwersalna propozycja do kuchni otwartych oraz zamkniętych. Fronty wykonane z płyty laminowanej o grubości 18mm. Komfort codziennego użytkowania zapewniają nowoczesne rozwiązania konstrukcyjne oraz liczne akcesoria.

Oliwia is a universal proposition for open kitchens and closed. The fronts are made of 18mm thick laminated board. The comfort of everyday use is ensured by modern construction solutions and numerous accessories.



NINA

- lakierowane fronty MDF, dostępne w 19 wersjach kolorystycznych,
- frezowany uchwyt,
- pojemne górne szafki, wysokie na 92 cm.


dostępna kolorystyka frontów, korpusów, blatów **s. 47, 44, 101**
wykaz dostępnych szafek **s. 50-53**

- lacquered MDF fronts, available in 19 color versions,
- milled handle,
- spacious upper cabinets, 92 cm high.

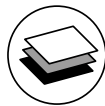
available colors of fronts, cabinets, worktops **p. 47, 44, 101**
specification of available cabinets **p. 50-53**



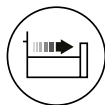
wysoki połysk & mat
high gloss & mat



dostępne inne
wybarwienia
other colors available



blat do wyboru
worktop to
choose from



szuflada pełen wysuw
ciche domykanie
full extension drawer
soft closing



ciche domykanie frontów
softclose system

Dyscyplina form i podziałów wydobywa gładkie, niezakłócone uchwyty płaszczyzny frontów. Perfekcyjne wykończenie każdego detalu, modna kolorystyka, masywne blaty robocze to gotowa formuła na kuchenny apartament.

The discipline of forms and divisions emphasizes the smooth surfaces of fronts, undisturbed by handles. Perfect finishing of each detail, trendy colors, and massive worktops create a ready formula of a dream kitchen.







GOYA

- lakierowane fronty MDF, dostępne w 19 wersjach kolorystycznych,
- frezowany uchwyt z czarnego szkła,
- ogromne możliwości indywidualnej zabudowy.


dostępna kolorystyka frontów, korpusów, blatów **s. 47, 44, 101**
wykaz dostępnych szafek **s. 50-53**

- lacquered MDF fronts, available in 19 color versions,
- milled handle of black glass,
- huge possibilities of individual layout.


available colors of fronts, cabinets, worktops **p. 47, 44, 101**
specification of available cabinets **p. 50-53**



wysoki połysk & mat
high gloss & mat



dostępne inne
wybarwienia
other colors available



blat do wyboru
worktop to
choose from



szuflada pełen wysuw
ciche domykanie
full extension drawer
soft closing



ciche domykanie frontów
softclose system

Nowoczesne meble kuchenne Goya mają fronty wykończone w macie. Meble o prostych bryłach i dużych, gładkich powierzchniach doskonale wpisują się w aktualne trendy stylistyczne nadając kuchennym wnętrzom przestronny charakter.

Modern Goya kitchen furniture has fronts finished in gloss and mat. Furniture with simple solids and large, smooth surfaces perfectly fit into the current stylistic trends giving the kitchen interior spacious character.

POLA

- lakierowane fronty dostępne w dziewiętnastu kolorach,
- gładką powierzchnię o prostych krawędziach,
- uniwersalny design.


dostępna kolorystyka frontów, korpusów, blatów s. **47, 44, 101**
wykaz dostępnych szafek s. **50-53**

- lacquered fronts available in nineteen colors,
- smooth surface with straight edges,
- universal design.


available colors of fronts, cabinets, worktops p. **47, 44, 101**
specification of available cabinets p. **50-53**




wysoki połysk & mat
high gloss & mat



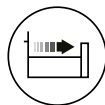
dostępne inne
wybarwienia
other colors available



blat do wyboru
worktop to
choose from



metalowy uchwyt
metal handle



szuflada pełen wysuw
ciche domykanie
full extension drawer
soft closing




ciche domykanie frontów
softclose system

Proste bryły i duże gładkie powierzchnie frontów wpisują się w aktualne trendy wzornicze mebli kuchennych. Uniwersalny design mebli Pola sprawdza się w każdej przestrzeni: dużej i małej, zamkniętej i otwartej.

Simple structures and large and smooth surfaces of the fronts perfectly fit the present stylistic trends. The universal design of the POLA series is ideal for every space: large and small, closed and open.







ERIS

- lakierowane fronty MDF, dostępne w 19 wersjach kolorystycznych,
- frezowany uchwyt z dekoracyjną listwą w kolorze dąb złoty
- ogromne możliwości indywidualnej zabudowy.


dostępna kolorystyka frontów, korpusów, blatów **s. 47, 44, 101**
wykaz dostępnych szafek **s. 50-53**

- lacquered MDF fronts, available in 19 color versions,
- milled handle with a decorative golden oak strip
- huge possibilities of individual layout.

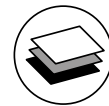
available colors of fronts, cabinets, worktops **p. 47, 44, 101**
specification of available cabinets **p. 50-53**



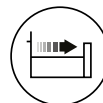
wysoki połysk & mat
high gloss & mat



dostępne inne
wybarwienia
other colors available



blat do wyboru
worktop to
choose from



szuflada pełen wysuw
ciche domykanie
full extension drawer
soft closing



ciche domykanie frontów
softclose system

Pełniące rolę uchwytów listwy ze sklejki w kolorze Dąb Złoty nadają kuchni Eris modny, nowoczesny ale zarazem również elegancki charakter. Wprowadzają nową dynamikę między platynową szarością i połyskującą biel frontów.

Plywood bars in the color of Golden Oak that are used as handles give the Eris kitchen a fashionable, modern but also elegant look. They introduce new dynamics between platinum gray and glossy white cabinet doors.



PREMIUM LINE

KUCHNIE KLASYCZNE
CLASSIC KITCHENS



ALINA LAKIER
ALINA FOLIA
ALINA PATYNA
ANNA LAKIER
ANNA FOLIA
ALICJA LAKIER
ALICJA FOLIA
MONIUSZKO
DAFNE

ALINA LAKIER

- elementy zdobnicze typu listwy ozdobne,
- zróżnicowaną wysokość szafek górnych: 360, 560, 720, 920 mm,
- niepowtarzalny design w angielskim wydaniu.


dostępna kolorystyka frontów, korpusów, blatów **s. 48, 44, 101**
wykaz dostępnych szafek **s. 50-53**

- decorative elements, such as strips
- various heights of upper cabinets: 360, 560, 720, 920 mm,
- unique English design.

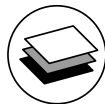
available colors of fronts, cabinets, worktops **p. 48, 44, 101**
specification of available cabinets **p. 50-53**




wysoki połysk & mat
high gloss & mat



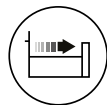
dostępne inne
wybarwienia
other colors available



blat do wyboru
worktop to
choose from



metalowy uchwyt
metal handle



szuflada pełen wysuw
ciche domykanie
full extension drawer
soft closing



ciche domykanie frontów
softclose system

Meble kuchenne Alina to klasyczny wzór w angielskim stylu, który nigdy nie wychodzi z mody. Doskonałe proporcje i perfekcyjne wykończenie każdego detalu to podstawowe cechy kolekcji Alina. Szafki i szuflady o zróżnicowanym kształcie, praktyczne półki i małe szufladki zostały stworzone z myślą o komforcie i wygodzie.

The ALINA series shows a classical English style that will never become unfashionable. Perfect proportions and finishing of each detail are the basic properties of the series. The cabinets and drawers of various shapes, practical shelves and small drawers are designed for the user comfort.







ALINA FOLIA

- elementy zdobnicze typu listwy ozdobne,
- zróżnicowaną wysokość szafek górnych: 360, 560, 720, 920 mm,
- niepowtarzalny design w angielskim wydaniu.

dostępna kolorystyka frontów, korpusów, blatów s. **48, 44, 101**
wykaz dostępnych szafek s. **50-53**

- decorative elements, such as strips
- various heights of upper cabinets: 360, 560, 720, 920 mm,
- unique English design.


available colors of fronts, cabinets, worktops p. **48, 44, 101**
specification of available cabinets p. **50-53**




mat
mat



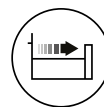
dostępne inne
wybarwienia
other colors available



blat do wyboru
worktop to
choose from



metalowy uchwyt
metal handle



szuflada pełen wysuw
ciche domykanie
full extension drawer
soft closing



ciche domykanie frontów
softclose system

Meble kuchenne Alina to klasyczny wzór w angielskim stylu, który nigdy nie wychodzi z mody. Doskonałe proporcje i perfekcyjne wykończenie każdego detalu to podstawowe cechy kolekcji Alina. Szafki i szuflady o zróżnicowanym kształcie, praktyczne półki i małe szufladki zostały stworzone z myślą o komforcie i wygodzie.

The ALINA series shows a classical English style that will never become unfashionable. Perfect proportions and finishing of each detail are the basic properties of the series. The cabinets and drawers of various shapes, practical shelves and small drawers are designed for the user comfort.

ALINA PATYNA

- ponadczasowy design,
- ręcznie patynowane fronty,
- jakość wykonania.


dostępna kolorystyka frontów, korpusów, blatów **s. 49, 44, 101**
wykaz dostępnych szafek **s. 50-53**

- timeless design,
- hand patinated fronts,
- quality of performance.


available colors of fronts, cabinets, worktops **p. 49, 44, 101**
specification of available cabinets **p. 50-53**



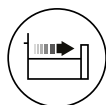
mat
mat



blat do wyboru
worktop to
choose from



metalowy uchwyt
metal handle



szuflada pełen wysuw
ciche domykanie
full extension drawer
soft closing



ciche domykanie frontów
softclose system

Idealna propozycja dla osób poszukujących klasycznego piękna. Przyciągające wzrok efekty stylistyczne mebli kuchennych Alina kryją przyjazne i funkcjonalne rozwiązania. Ciepła kolorystyka frezowanych frontów wprowadza atmosferę spokoju i przytulności.

An ideal proposal for customers seeking the classical beauty. Attracting stylistic effects of the ALINA series reveal friendly and functional solutions. The warm colors of milled fronts creates an atmosphere of calmness and cosiness.







ANNA LAKIER

- frezowane lakierowane fronty MDF,
- ciepłą kolorystykę,
- tradycyjne wzornictwo.


dostępna kolorystyka frontów, korpusów, blatów s. **48, 44, 101**
wykaz dostępnych szafek s. **50-53**

- milled lacquered MDF fronts,
- warm colors,
- traditional design.


available colors of fronts, cabinets, worktops p. **48, 44, 101**
specification of available cabinets p. **50-53**



wysoki połysk & mat
high gloss & mat



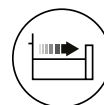
dostępne inne
wybarwienia
other colors available



blat do wyboru
worktop to
choose from



metalowy uchwyt
metal handle



szuflada pełen wysuw
ciche domykanie
full extension drawer
soft closing



ciche domykanie frontów
softclose system

Meble kuchenne w klasycznym wydaniu. Stworzone dla miłośników tradycyjnych wnętrz, stanowią kombinację wyszukanego stylu i maksymalnej funkcjonalności. Głęboko frezowane fronty i złote uchwyty tworzą spójną ponadczasową całość.

Classical kitchen furniture for the lovers of traditional interiors. The series combines sophisticated style with maximum functionality. Deeply milled fronts and golden handles create a coherent and timeless entirety.



ANNA FOLIA

- frezowane foliowane fronty MDF,
- ozdobne listwy,
- jakość wykonania,
- tradycyjne wzornictwo.

dostępna kolorystyka frontów, korpusów, blatów s. **49, 44, 101**
wykaz dostępnych szafek s. **50-53**

- milled foiled MDF fronts,
- decorative strips,
- production quality,
- traditional design.


available colors of fronts, cabinets, worktops p. **49, 44, 101**
specification of available cabinets p. **50-53**



mat
mat



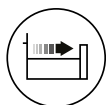
dostępne inne
wybarwienia
other colors available



blat do wyboru
worktop to
choose from



metalowy uchwyt
metal handle



szuflada pełen wysuw
ciche domykanie
full extension drawer
soft closing



ciche domykanie frontów
softclose system

Idealna propozycja dla osób poszukujących klasycznego piękna. Przyciągające wzrok efekty stylistyczne mebli kuchennych ANNA kryją przyjazne i funkcjonalne rozwiązania. Ciepła kolorystyka frezowanych frontów wprowadza atmosferę spokoju i przytulności.

An ideal proposal for customers seeking the classical beauty. Attracting stylistic effects of the ANNA series reveal friendly and functional solutions. The warm colors of milled fronts creates an atmosphere of calmness and cosiness.







ALICJA LAKIER

- ogromne możliwości tworzenia indywidualnej zabudowy,
- elegancki design,
- lakierowane fronty MDF o grubości 19 mm.


dostępna kolorystyka frontów, korpusów, blatów **s. 46, 44, 101**
wykaz dostępnych szafek **s. 50-53**

- huge possibilities of creating individual buildings,
- elegant design,
- lacquered MDF fronts, 19 mm thick.

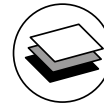
available colors of fronts, cabinets, worktops **p. 46, 44, 101**
specification of available cabinets **p. 50-53**



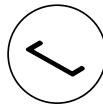
mat
mat



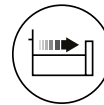
dostępne inne
wybarwienia
other colors available



blat do wyboru
worktop to
choose from



metalowy uchwyt
metal handle



szuflada pełen wysuw
ciche domykanie
full extension drawer
soft closing



ciche domykanie frontów
softclose system

Współczesna kuchnia stanowi serce każdego domu, centralny punkt rodzinnych spotkań, przyjazną przestrzeń dla grona przyjaciół i znajomych. Meble kuchenne Alicja to propozycja dla wszystkich, którzy cenią sobie klasyczną elegancję, wygodę i indywidualny styl.

Nowadays a modern kitchen is the heart of each home, the central point of family meetings, and a friendly space for the friends and colleagues. The Alicja kitchen furniture is an offer for all who value classic elegance, comfort and individual style.

ALICJA FOLIA

- prostą formę frezowanych frontów,
- uniwersalny charakter,
- foliowane fronty MDF o grubości 19 mm.

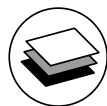
dostępna kolorystyka frontów, korpusów, blatów **s. 48, 44, 101**
 wykaz dostępnych szafek **s. 50-53**

- the simple form of milled fronts,
- universal character,
- 19 mm foiled MDF fronts.

available colors of fronts, cabinets, worktops **p. 48, 44, 101**
 specification of available cabinets **p. 50-53**



mat
mat



blat do wyboru
worktop to
choose from



metalowy uchwyt
metal handle



szuflada pełen wysuw
ciche domykanie
full extension drawer
soft closing



ciche domykanie frontów
softclose system

Trwałość, funkcjonalność i wygoda. Ujmująca elegancja i prosta forma. To elementy, które charakteryzują meble kuchenne Alicja. Zaprojektowane na potrzeby ludzi poszukujących piękna i wygody na codzień.

Durability, functionality and comfort. Charming elegance and simple form. All these characterize the Alicja kitchen series. Designed for those who seek beauty and comfort in their everyday lives.







MONIUSZKO

- ponadczasowy design,
- frezowane fronty,
- szeroki wybór szafek,
- bogatą paletę kolorów frontów lakierowanych.

dostępna kolorystyka frontów, korpusów, blatów s. **46, 44, 101**
wykaz dostępnych szafek s. **50-53**

- timeless design,
- milled fronts,
- wide cupboard selection,
- the wide palette of lacquered fronts.


available colors of fronts, cabinets, worktops p. **46, 44, 101**
specification of available cabinets p. **50-53**




wysoki połysk & mat
high gloss & mat



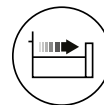
dostępne inne
wybarwienia
other colors available



blat do wyboru
worktop to
choose from



metalowy uchwyt
metal handle



szuflada pełen wysuw
ciche domykanie
full extension drawer
soft closing



ciche domykanie frontów
softclose system

Meble kuchenne Moniuszko to połączenie nowoczesności z klasyką. Perfekcyjne wykończenie każdego detalu, modna kolorystyka i elegancka forma wpisuje się w gusta nawet najbardziej wymagających klientów. Bogaty wybór szafek daje ogromne możliwości indywidualnej zabudowy.

The Moniuszko kitchen design is a fusion of new and classic. Perfect finish of every detail, fashionable colours and elegant form will satisfy even the most demanding clients. Rich selection of cupboards gives great possibilities for individual arrangements.

AMELIA PATYNA

- patynowane fronty MDF,
- eleganckie ceramiczne uchwyty,
- ażurowe fronty szafek.


dostępna kolorystyka frontów, korpusów, blatów s. **49, 44, 101**
wykaz dostępnych szafek s. **50-53**

- patinated MDF fronts,
- elegant ceramic handles,
- open-work fronts of the cabinets.


available colors of fronts, cabinets, worktops p. **49, 44, 101**
specification of available cabinets p. **50-53**



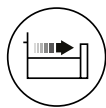
mat
mat



blat do wyboru
worktop to
choose from



metalowy uchwyt
metal handle



szuflada pełen wysuw
ciche domykanie
full extension drawer
soft closing



ciche domykanie frontów
softclose system

Stylistyka mebli kuchennych Amelia nawiązuje do malowniczej Prowansji pełnej słońca i zapachu kwitnącej lawendy. Jasna, ciepła i miła dla oka kolorystyka harmonizuje z elementami zdobniczymi frontów i ceramicznymi uchwytami. Ażurowe i przeszklone fronty budują wrażenie lekkości i swobody.

The design of the AMELIA kitchen furniture series corresponds to the picturesque Provence, full of sun and the scent of blooming lavender. Light, warm and pleasant colors harmonizes with the decorative details of the fronts and ceramic handles. Open-work glazed fronts give an impression of lightness and freedom.







DAFNE

- dekoracyjne foliowane fronty MDF
- eleganckie wzornictwo w nowoczesnym wydaniu
- możliwość tworzenia indywidualnej zabudowy

dostępna kolorystyka frontów, korpusów, blatów **s. 49, 44, 101**
wykaz dostępnych szafek **s. 50-53**

- decorative foiled MDF fronts
- elegant design with a modern twist
- the possibility of creating individual buildings

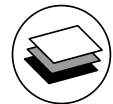
available colors of fronts, cabinets, worktops **p. 49, 44, 101**
specification of available cabinets **p. 50-53**




mat
mat



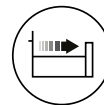
dostępne inne
wybarwienia
other colors available



blat do wyboru
worktop to
choose from



metalowy uchwyt
metal handle



szuflada pełen wysuw
ciche domykanie
full extension drawer
soft closing




ciche domykanie frontów
softclose system

Kuchnia nowoczesna nie musi być minimalistyczna czy industrialna. Może być również elegancka i szykowna. Jeśli zależy Wam, by Wasze wnętrza były zgodne z najnowszymi trendami wzorniczymi, ale wcale nie macie ochoty rezygnować z klasycznych, ponadczasowych rozwiązań, wówczas meble kuchenne Dafne to wybór idealny.

Modern kitchen does not have to be minimalist or industrial. It can also be elegant and chic. If you want your interiors to be in line with the latest design trends, but you do not want to give up classic, timeless solutions, then Dafne kitchen furniture is the perfect choice.


Korpusy / Bodies płyta laminowana 16mm / laminated board




BIAŁY PCV
WHITE



SZARY GRAFIT PCV
GREY GRAPHITE



SZARA PLATYNA PCV
PLATINIUM GREY



BEŻ PIASKOWY PCV
SAND BEIGE




DAB BURLINGTON PCV
OAK BURLINGTON


Oliwia płyta laminowana 18 mm krawędź PCV / laminated board PCV edge




OLIWIA




BIAŁA ALASKA
WHITE ALASKA



DĄB BISZKOPTOWY
BISCUIT OAK



DĄB WERSAL
VERSAL OAK



DĄB BURLINGTON
OAK BARLINGTON



SZARY KAMIENNY
GRAY STONE



SZARY GRAFIT
GRAPHITE GREY




BEŻ PIASKOWY
SAND BEIGE

Alvico płyty 18mm Luxe i Synchron / Luxe & Synchron board



ALVICO

Unicolour



LUXE | BLANCO

LUXE | MAGNOLIA


LUXE | CASHMIRE

LUXE | GRIS03

LUXE | ANTRACITA

LUXE | NEGRO

Design



LUXE | CUZCO ORO

LUXE | CUZCO SILVER

LUXE | CUZCO GRAFIT

SYNCRON | OXID 01
SILVER MAT

SYNCRON | OXID 04
GRAFIT MAT

LUXE | METALLO 01




LUXE | METALLO 04

SYNCRON | ORIENTAL
BLACK MAT

SYNCRON | ORIENTAL
WHITE MAT

Pearl effect



LUXE | BASALTO
PEARL EFFECT

LUXE | NEGRO
PEARL EFFECT

LUXE | BLANCO
PEARL EFFECT

NEW PRODUCTS



LUXE | METALLO 03
BROWN

SYNCRON | OXIDE 03
BROWN

LUXE | ART OAK

SYNCRON | OSIRIS
COBRE

SYNCRON | PORCELAIN




LUXE - wysoki połysk / high gloss




SYNCRON - struktura synchroniczna / synchronous structure

Alicja Fronty lakierowane MDF 19 MM / MDF lacquered fronts



ALICJA

Lakiery matowe / matte lacquers



BIAŁY MAT
WHITE MAT



PLATYNOWY MAT
PLATINUM MAT



SREBRNY MAT
SILVER MAT



SZARY MAT
SILVER MAT




ANTRACYT MAT
MAT ANTHRACITE



CZARNY MAT
BLACK MAT



ZIELONY MAT
GREEN MAT



KREM MAT
CREAM MAT



NUBE MAT
NUBE MAT



CZEKOLADOWY MAT
CHOCOLATE MAT




GRANAT MAT
NAVY BLUE MAT

Moniuszko Fronty lakierowane MDF 19 MM / MDF lacquered fronts



MONIUSZKO

Lakiery matowe / matte lacquers



BIAŁY MAT
WHITE MAT



PLATYNOWY MAT
PLATINUM MAT



SREBRNY MAT
SILVER MAT



SZARY MAT
SILVER MAT




ANTRACYT MAT
MAT ANTHRACITE



CZARNY MAT
BLACK MAT



ZIELONY MAT
GREEN MAT



KREM MAT
CREAM MAT



NUBE MAT
NUBE MAT



CZEKOLADOWY MAT
CHOCOLATE MAT



GRANAT MAT
NAVY BLUE MAT

Lakiery połyskowe / gloss lacquers



BIAŁY POŁYSK
WHITE GLOSS



PLATYNOWY POŁYSK
PLATINUM GLOSS



SREBRNY POŁYSK
SILVER GLOSS



ANTRACYT POŁYSK
GLOSS ANTHRACITE



KREM POŁYSK
CREAM GLOSS



NUBE POŁYSK
NUBE GLOSS



CZEKOLADOWY POŁYSK
CHOCOLATE GLOSS


Pola, Nina, Goya, Eris Fronty lakierowane MDF 19 MM / MDF lacquered fronts



POLA



NINA




GOYA



ERIS

Lakiery matowe / matte lacquers



BIAŁY MAT
WHITE MAT



PLATYNOWY MAT
PLATINUM MAT



SREBRNY MAT
SILVER MAT



SZARY MAT
SILVER MAT




ANTRACYT MAT
MAT ANTHRACITE




CZARNY MAT
BLACK MAT




ZIELONY MAT
GREEN MAT



KREM MAT
CREAM MAT



NUBE MAT
NUBE MAT




CZEKOLADOWY MAT
CHOCOLATE MAT



GRANAT MAT
NAVY BLUE MAT

Lakiery połyskowe / gloss lacquers



BIAŁY POŁYSK
WHITE GLOSS



PLATYNOWY POŁYSK
PLATINUM GLOSS



SREBRNY POŁYSK
SILVER GLOSS



ANTRACYT POŁYSK
GLOSS ANTHRACITE



ZIELONY POŁYSK
GREEN GLOSS



KREM POŁYSK
CREAM GLOSS



NUBE POŁYSK
NUBE GLOSS



CZEKOLADOWY POŁYSK
CHOCOLATE GLOSS


Alina, Anna Fronty lakierowane MDF 19 MM / MDF lacquered fronts



ALINA

ANNA

Lakier matowe / matte lacquers



BIAŁY MAT
WHITE MAT

SREBRNY MAT
SILVER MAT

PLATYNOWY MAT
PLATINUM MAT

KREM MAT
CREAM MAT

NUBE MAT
NUBE MAT

Lakier połyskowe / gloss lacquers



BIAŁY POŁYSK
WHITE GLOSS

PLATYNOWY POŁYSK
PLATINUM GLOSS

KREM POŁYSK
CREAM GLOSS

NUBE POŁYSK
NUBE GLOSS

Alicja, Alina Fronty foliowane MDF 19 MM / MDF foiled fronts



ALICJA

ALINA

folie mat / matt foil



BIAŁA SATYNA MAT
WHITE SATINE MAT

JASNY SZARY MAT
SILVER MAT

SZARY MAT
SILVER MAT

COFFE MAT
COFFEE MAT

CZARNY GROSZEK
BLACK SEMI MAT

Amelia, Alina Fronty patynowane MDF 19 MM / patinated fronts



AMELIA

ALINA

folie jednobarwne / unicolor foil



BIAŁA PATYNA
WHITE PATINA

Anna Fronty foliowane MDF 19 MM / MDF foiled fronts



ANNA


folie mat / matt foil



BIAŁY GROSZEK MAT
WHITE SEMI MAT



JASNY SZARY MAT
SILVER MAT



COFFE MAT
COFFEE MAT



SZARY MAT
SILVER MAT



CZARNY GROSZEK
BLACK SEMI MAT

Dafne Fronty foliowane MDF 19 MM / MDF foiled fronts



DAFNE


folie mat / matt foil



PUDROWY RÓŻ
POWDER PINK



ZIELONY MAT
GREEN MAT



CZARNY GROSZEK
BLACK SEMI MAT



BIAŁY GROSZEK
WHITE SEMI MAT




SZARY DUST GREY
GRAY DUST GRAY



MOCCA GREY MAT
MOCCA GREY MAT



GRANAT MAT
NAVY BLUE MAT

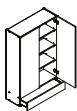


JASNY SZARY MAT
LIGHT GREY MAT



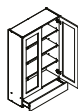
COFFEE MAT
COFFEE MAT

Szafki górne na wysokość 1273mm, 1283mm / Top cabinets for a height of 1273mm, 1283mm



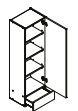
Szafka górna na wysokość 1273 mm

Symbol Name	Wymiar [SxWxG] Dimension [WxHxD]
W 60 W S/1	600 x 1273 x 300
W 80 W S/1	800 x 1273 x 300



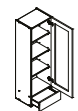
Szafka górna na wysokość 1273 mm

Symbol Name	Wymiar [SxWxG] Dimension [WxHxD]
WS 60 W S/1	600 x 1273 x 300
WS 80 W S/1	800 x 1273 x 300



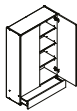
Szafka górna na wysokość 1273 mm

Symbol Name	Wymiar [SxWxG] Dimension [WxHxD]
W 40 W S/1 P/L	400 x 1273 x 300



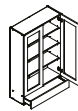
Szafka górna na wysokość 1273 mm

Symbol Name	Wymiar [SxWxG] Dimension [WxHxD]
WS 40 W S/1 P/L	400 x 1273 x 300



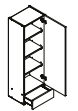
Szafka górna na wysokość 1283 mm

Symbol Name	Wymiar [SxWxG] Dimension [WxHxD]
W 60 W S/1	600 x 1283 x 300
W 80 W S/1	800 x 1283 x 300



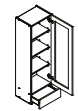
Szafka górna na wysokość 1283 mm

Symbol Name	Wymiar [SxWxG] Dimension [WxHxD]
WS 60 W S/1	600 x 1283 x 300
WS 80 W S/1	800 x 1283 x 300



Szafka górna na wysokość 1283 mm

Symbol Name	Wymiar [SxWxG] Dimension [WxHxD]
W 40 W S/1 P/L	400 x 1283 x 300

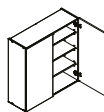


Szafka górna na wysokość 1283 mm

Symbol Name	Wymiar [SxWxG] Dimension [WxHxD]
WS 40 W S/1 P/L	400 x 1283 x 300

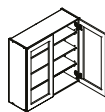
...1273mm - blat 38mm
...1283mm - blat 28mm

Szafki górne na wysokość 920 / Top cabinets for a height of 920mm



Szafka górna na wysokość 920 mm

Symbol Name	Wymiar [SxWxG] Dimension [WxHxD]
W 90 / 92	900 x 920 x 300
W 80 / 92	800 x 920 x 300
W 60 / 92	600 x 920 x 300



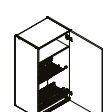
Szafka górna na wysokość 920 mm

Symbol Name	Wymiar [SxWxG] Dimension [WxHxD]
WS 80 / 92	800 x 920 x 300
WS 60 / 92	600 x 920 x 300



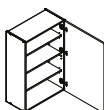
Szafka górna na wysokość 920 mm

Symbol Name	Wymiar [SxWxG] Dimension [WxHxD]
W 80 SU ALU / 92	800 x 920 x 300
W 60 SU ALU / 92	600 x 920 x 300



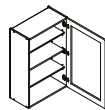
Szafka górna na wysokość 920 mm

Symbol Name	Wymiar [SxWxG] Dimension [WxHxD]
W 60 SU ALU / P/L / 92	600 x 920 x 300
W 50 SU ALU / P/L / 92	500 x 920 x 300



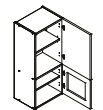
Szafka górna na wysokość 920 mm

Symbol Name	Wymiar [SxWxG] Dimension [WxHxD]
W 60 P/L / 92	600 x 920 x 300
W 50 P/L / 92	500 x 920 x 300
W 45 P/L / 92	450 x 920 x 300
W 40 P/L / 92	400 x 920 x 300
W 30 P/L / 92	300 x 920 x 300



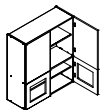
Szafka górna na wysokość 920 mm

Symbol Name	Wymiar [SxWxG] Dimension [WxHxD]
WS 60 P/L / 92	600 x 920 x 300
WS 40 P/L / 92	400 x 920 x 300
WS 30 P/L / 92	300 x 920 x 300



Szafka górna na wysokość 920 mm

Symbol Name	Wymiar [SxWxG] Dimension [WxHxD]
W 40 P/L SD / 92	400 x 920 x 300



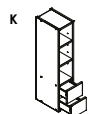
Szafka górna na wysokość 920 mm

Symbol Name	Wymiar [SxWxG] Dimension [WxHxD]
W 80 SD / 92	800 x 920 x 300



Szafka górna na wysokość 920 mm

Symbol Name	Wymiar [SxWxG] Dimension [WxHxD]
WO 30 / 92	300 x 920 x 300
WO 20 / 92	200 x 920 x 300
WO 15 / 92	150 x 920 x 300



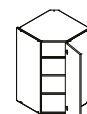
Szafka górna na wysokość 920 mm

Symbol Name	Wymiar [SxWxG] Dimension [WxHxD]
WO 20 S/2 / 92	200 x 920 x 300



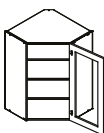
Szafka górna na wysokość 920 mm

Symbol Name	Wymiar [SxWxG] Dimension [WxHxD]
WPO / 92	300 x 920 x 300



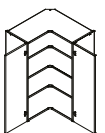
Szafka górna na wysokość 920 mm

Symbol Name	Wymiar [SxWxG] Dimension [WxHxD]
WR P/L / 92	600 x 920 x 600



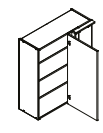
Szafka górna na wysokość 920 mm

Symbol Name	Wymiar [SxWxG] Dimension [WxHxD]
WRS P/L / 92	600 x 920 x 600



Szafka górna na wysokość 920 mm

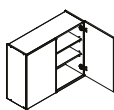
Symbol Name	Wymiar [SxWxG] Dimension [WxHxD]
WRN P/L / 92	600 x 920 x 600



Szafka górna na wysokość 920 mm

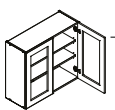
Symbol Name	Wymiar [SxWxG] Dimension [WxHxD]
WNP P/L / 92	800 x 920 x 350

Szafki górne na wysokość 720 / Top cabinets for a height of 720mm



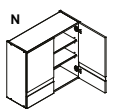
Szafka górna na wysokość 720 mm

Symbol Name	Wymiar [SxWxG] Dimension [WxHxD]
W 90 / 72	900 x 720 x 300
W 80 / 72	800 x 720 x 300
W 60 / 72	600 x 720 x 300



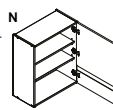
Szafka górna na wysokość 720 mm

Symbol Name	Wymiar [SxWxG] Dimension [WxHxD]
WS 80 / 72	800 x 720 x 300
WS 60 / 72	600 x 720 x 300



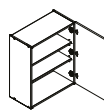
Szafka górna na wysokość 720 mm

Symbol Name	Wymiar [SxWxG] Dimension [WxHxD]
WS 80 SZKŁO PASEK / 72	800 x 720 x 300



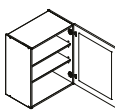
Szafka górna na wysokość 720 mm

Symbol Name	Wymiar [SxWxG] Dimension [WxHxD]
WS 60 P/L SZKŁO PASEK / 72	600 x 720 x 300



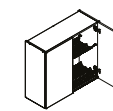
Szafka górna na wysokość 720 mm

Symbol Name	Wymiar [SxWxG] Dimension [WxHxD]
W 60 P/L / 72	600 x 720 x 300
W 50 P/L / 72	500 x 720 x 300
W 45 P/L / 72	450 x 720 x 300
W 40 P/L / 72	400 x 720 x 300
W 30 P/L / 72	300 x 720 x 300



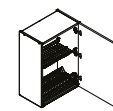
Szafka górna na wysokość 720 mm

Symbol Name	Wymiar [SxWxG] Dimension [WxHxD]
WS 60 P/L / 72	600 x 720 x 300
WS 40 P/L / 72	400 x 720 x 300
WS 30 P/L / 72	300 x 720 x 300



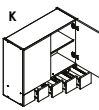
Szafka górna na wysokość 720 mm

Symbol Name	Wymiar [SxWxG] Dimension [WxHxD]
W 80 SU ALU / 72	800 x 720 x 300
W 60 SU ALU / 72	600 x 720 x 300



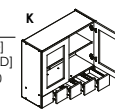
Szafka górna na wysokość 720 mm

Symbol Name	Wymiar [SxWxG] Dimension [WxHxD]
W 60 SU ALU P/L / 72	600 x 720 x 300
W 50 SU ALU P/L / 72	500 x 720 x 300



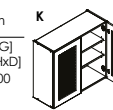
Szafka górna na wysokość 720 mm

Symbol Name	Wymiar [SxWxG] Dimension [WxHxD]
W 80 S/5 / 72	800 x 720 x 300



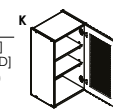
Szafka górna na wysokość 720 mm

Symbol Name	Wymiar [SxWxG] Dimension [WxHxD]
WS 80 S/5 / 72	800 x 720 x 300



Szafka górna na wysokość 720 mm

Symbol Name	Wymiar [SxWxG] Dimension [WxHxD]
W 80 KRATKA / 72	800 x 720 x 300



Szafka górna na wysokość 720 mm

Symbol Name	Wymiar [SxWxG] Dimension [WxHxD]
W 60 KRATKA P/L / 72	600 x 720 x 300
W 40 KRATKA P/L / 72	400 x 720 x 300

*N, K - szafki oznaczone literą „N” występują tylko w kuchniach nowoczesnych, „K” występują tylko w kuchniach klasycznych. Pozostałe szafki występują we wszystkich modelach kuchni.

*N, K - cabinets marked with “N” available for modern kitchens only. Cabinets marked with “K” available for classical kitchens only. Other cabinets available for all collections.

Szafka górna na wysokość 720 / Top cabinets for a height of 720mm

	Szafka górna na wysokość 720 mm Symbol Name W 90 GR F/2 / 72 W 80 GR F/2 / 72 W 60 GR F/2 / 72	Wymiar [SxWxG] Dimension [WxHxD] 900 x 720 x 300 800 x 720 x 300 600 x 720 x 300		Szafka górna na wysokość 720 mm Symbol Name WS 90 GR F/2 / 72 WS 80 GR F/2 / 72 WS 60 GR F/2 / 72	Wymiar [SxWxG] Dimension [WxHxD] 900 x 720 x 300 800 x 720 x 300 600 x 720 x 300		Szafka górna na wysokość 720 mm Symbol Name W 80 GR F/2 SD / 72 W 60 GR F/2 SD / 72	Wymiar [SxWxG] Dimension [WxHxD] 800 x 720 x 300 600 x 720 x 300		Szafka górna na wysokość 720 mm Symbol Name W 80 GR F/2 SG / 72 W 60 GR F/2 SG / 72	Wymiar [SxWxG] Dimension [WxHxD] 800 x 720 x 300 600 x 720 x 300
	Szafka górna na wysokość 720 mm Symbol Name WO 30 / 72 WO 20 / 72 WO 15 / 72	Wymiar [SxWxG] Dimension [WxHxD] 300 x 720 x 300 200 x 720 x 300 150 x 720 x 300		Szafka górna na wysokość 720 mm Symbol Name WO 20 S/1 / 72	Wymiar [SxWxG] Dimension [WxHxD] 200 x 720 x 300		Szafka górna na wysokość 720 mm Symbol Name WO 20 S/2 / 72	Wymiar [SxWxG] Dimension [WxHxD] 200 x 720 x 300		Szafka górna na wysokość 720 mm Symbol Name WPO / 72	Wymiar [SxWxG] Dimension [WxHxD] 300 x 720 x 300
	Szafka górna na wysokość 720 mm Symbol Name WRS P/L / 72	Wymiar [SxWxG] Dimension [WxHxD] 600 x 720 x 600		Szafka górna na wysokość 720 mm Symbol Name WR P/L / 72	Wymiar [SxWxG] Dimension [WxHxD] 600 x 720 x 600		Szafka górna na wysokość 720 mm Symbol Name WRN P/L / 72	Wymiar [SxWxG] Dimension [WxHxD] 600 x 720 x 600		Szafka górna na wysokość 720 mm Symbol Name WNP P/L / 72	Wymiar [SxWxG] Dimension [WxHxD] 800 x 720 x 350

Szafka górna na wysokość 680 / Top cabinets for a height of 680mm

	Szafka górna na wysokość 680 mm Symbol Name W 60 / 68 SLIM P/L W 50 / 68 SLIM P/L	Wymiar [SxWxG] Dimension [WxHxD] 600 x 680 x 300 500 x 680 x 300
--	--	---

Szafka górna na wysokość 560 / Top cabinets for a height of 560mm

	Szafka górna na wysokość 560 mm Symbol Name W 90 / 56 W 80 / 56 W 60 / 56	Wymiar [SxWxG] Dimension [WxHxD] 900 x 560 x 300 800 x 560 x 300 600 x 560 x 300		Szafka górna na wysokość 560 mm Symbol Name W 60 P/L / 56 W 50 P/L / 56 W 45 P/L / 56 W 40 P/L / 56 W 30 P/L / 56	Wymiar [SxWxG] Dimension [WxHxD] 600 x 560 x 300 500 x 560 x 300 450 x 560 x 300 400 x 560 x 300 300 x 560 x 300		Szafka górna na wysokość 560 mm Symbol Name WO 30 / 56 WO 20 / 56 WO 15 / 56	Wymiar [SxWxG] Dimension [WxHxD] 300 x 560 x 300 200 x 560 x 300 150 x 560 x 300		Szafka górna na wysokość 560 mm Symbol Name WPO / 56	Wymiar [SxWxG] Dimension [WxHxD] 300 x 560 x 300
	Szafka górna na wysokość 560 mm Symbol Name WR P/L / 56	Wymiar [SxWxG] Dimension [WxHxD] 600 x 560 x 600		Szafka górna na wysokość 560 mm Symbol Name WRN P/L / 56	Wymiar [SxWxG] Dimension [WxHxD] 600 x 560 x 600		Szafka górna na wysokość 560 mm Symbol Name WNP P/L / 56	Wymiar [SxWxG] Dimension [WxHxD] 800 x 560 x 350		Szafka na wys. 560 mm gł. 560 mm Symbol Name W 80 / 56 / 56	Wymiar [SxWxG] Dimension [WxHxD] 800 x 560 x 560
	Szafka na wys. 560 mm gł. 560 mm Symbol Name W 60 P/L / 56 / 56 W 50 P/L / 56 / 56	Wymiar [SxWxG] Dimension [WxHxD] 600 x 560 x 560 500 x 560 x 560									

Szafka górna na wysokość 520 / Top cabinets for a height of 520mm

	Szafka górna na wysokość 520 mm Symbol Name W 60 OK GR SLIM / 52 W 50 OK GR SLIM / 52	Wymiar [SxWxG] Dimension [WxHxD] 600 x 520 x 300 500 x 520 x 300
--	--	---

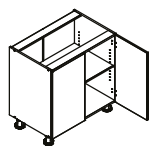
Szafka górna na wysokość 360 / Top cabinets for a height of 360mm

	Szafka górna na wysokość 360 mm Symbol Name W 90 OK GR W 80 OK GR W 60 OK GR W 50 OK GR W 40 OK GR	Wymiar [SxWxG] Dimension [WxHxD] 900 x 360 x 300 800 x 360 x 300 600 x 360 x 300 500 x 360 x 300 400 x 360 x 300		Szafka górna na wysokość 360 mm Symbol Name WS 80 OK GR WS 60 OK GR	Wymiar [SxWxG] Dimension [WxHxD] 800 x 360 x 300 600 x 360 x 300		Szafka górna na wysokość 360 mm Symbol Name WS 80 OK GR RAMKA ALU WS 60 OK GR RAMKA ALU	Wymiar [SxWxG] Dimension [WxHxD] 800 x 360 x 300 600 x 360 x 300		Szafka górna na wysokość 360 mm Symbol Name WO 60 MV	Wymiar [SxWxG] Dimension [WxHxD] 600 x 360 x 360
	Szafka na wys. 360 mm gł. 560 mm Symbol Name W 90 OK GR / Gł. 56 W 80 OK GR / Gł. 56 W 60 OK GR / Gł. 56 W 50 OK GR / Gł. 56	Wymiar [SxWxG] Dimension [WxHxD] 900 x 360 x 560 800 x 360 x 560 600 x 360 x 560 500 x 360 x 560		Szafka górna na wys. 360 mm Symbol Name WRN P/L 36	Wymiar [SxWxG] Dimension [WxHxD] 600 x 360 x 600						

*N, K - szafki oznaczone literą „N” występują tylko w kuchniach nowoczesnych, „K” występują tylko w kuchniach klasycznych. Pozostałe szafki występują we wszystkich modelach kuchni.

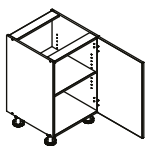
*N, K - cabinets marked with “N” available for modern kitchens only. Cabinets marked with “K” available for classical kitchens only. Other cabinets available for all collections.

Szafki dolne / Bottom cabinets



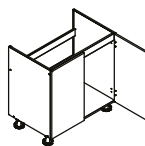
Szafka na wysokość 820 mm
(wys. szafki bez blatu)

Symbol Name	Wymiar [SxWxG] Dimension [WxHxD]
D 90	900 x 820 x 524
D 80	800 x 820 x 524
D 60	600 x 820 x 524



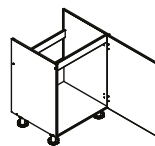
Szafka na wysokość 820 mm
(wys. szafki bez blatu)

Symbol Name	Wymiar [SxWxG] Dimension [WxHxD]
D 60 P/L	600 x 820 x 524
D 50 P/L	500 x 820 x 524
D 45 P/L	450 x 820 x 524
D 40 P/L	400 x 820 x 524
D 30 P/L	300 x 820 x 524



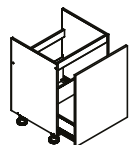
Szafka na wysokość 820 mm
(wys. szafki bez blatu)

Symbol Name	Wymiar [SxWxG] Dimension [WxHxD]
D 90 ZL	900 x 820 x 524
D 80 ZL	800 x 820 x 524
D 60 ZL	600 x 820 x 524



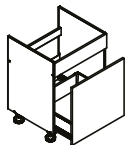
Szafka na wysokość 820 mm
(wys. szafki bez blatu)

Symbol Name	Wymiar [SxWxG] Dimension [WxHxD]
D 60 ZL P/L	600 x 820 x 524
D 50 ZL P/L	500 x 820 x 524



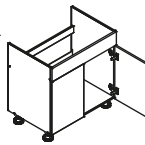
Szafka na wysokość 820 mm
(wys. szafki bez blatu)

Symbol Name	Wymiar [SxWxG] Dimension [WxHxD]
D 60 ZL S/1	600 x 820 x 524



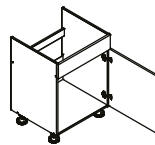
Szafka na wysokość 820 mm
(wys. szafki bez blatu)

Symbol Name	Wymiar [SxWxG] Dimension [WxHxD]
D 60 ZL ZAŚL. S/1	600 x 820 x 524



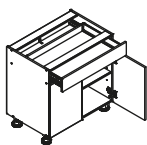
Szafka na wysokość 820 mm
(wys. szafki bez blatu)

Symbol Name	Wymiar [SxWxG] Dimension [WxHxD]
D 90 ZL ZAŚL.	900 x 820 x 524
D 80 ZL ZAŚL.	800 x 820 x 524
D 60 ZL ZAŚL.	600 x 820 x 524



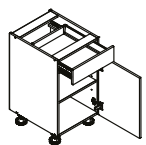
Szafka na wysokość 820 mm
(wys. szafki bez blatu)

Symbol Name	Wymiar [SxWxG] Dimension [WxHxD]
D 60 ZL ZAŚL. P/L	600 x 820 x 524
D 50 ZL ZAŚL. P/L	500 x 820 x 524



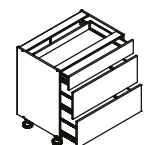
Szafka na wysokość 820 mm
(wys. szafki bez blatu)

Symbol Name	Wymiar [SxWxG] Dimension [WxHxD]
D 90 S/1	900 x 820 x 524
D 80 S/1	800 x 820 x 524
D 60 S/1	600 x 820 x 524



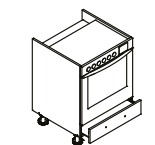
Szafka na wysokość 820 mm
(wys. szafki bez blatu)

Symbol Name	Wymiar [SxWxG] Dimension [WxHxD]
D 60 S/1 P/L	600 x 820 x 524
D 50 S/1 P/L	500 x 820 x 524
D 45 S/1 P/L	450 x 820 x 524
D 40 S/1 P/L	400 x 820 x 524
D 30 S/1 P/L	300 x 820 x 524



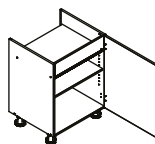
Szafka na wysokość 820 mm
(wys. szafki bez blatu)

Symbol Name	Wymiar [SxWxG] Dimension [WxHxD]
D 90 S/3	900 x 820 x 524
D 80 S/3	800 x 820 x 524
D 60 S/3	600 x 820 x 524
D 50 S/3	500 x 820 x 524
D 45 S/3	450 x 820 x 524
D 40 S/3	400 x 820 x 524
D 30 S/3	300 x 820 x 524



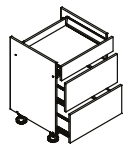
Szafka na wysokość 820 mm
(wys. szafki bez blatu)

Symbol Name	Wymiar [SxWxG] Dimension [WxHxD]
DK 60 S/1	600 x 820 x 524



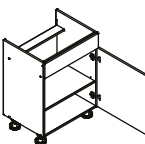
Szafka na wysokość 820 mm
(wys. szafki bez blatu)

Symbol Name	Wymiar [SxWxG] Dimension [WxHxD]
D 60 PC P/L	600 x 820 x 524



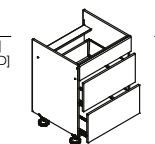
Szafka na wysokość 820 mm
(wys. szafki bez blatu)

Symbol Name	Wymiar [SxWxG] Dimension [WxHxD]
D 60 PC S/3	600 x 820 x 524
D 80 PC S/3	800 x 820 x 524



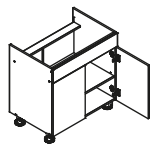
Szafka na wysokość 820 mm
(wys. szafki bez blatu)

Symbol Name	Wymiar [SxWxG] Dimension [WxHxD]
D 60 PC ZAŚL. P/L	600 x 820 x 524



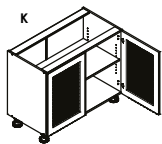
Szafka na wysokość 820 mm
(wys. szafki bez blatu)

Symbol Name	Wymiar [SxWxG] Dimension [WxHxD]
D 60 PC S/2 ZAŚL.	600 x 820 x 524
D 80 PC S/2 ZAŚL.	800 x 820 x 524



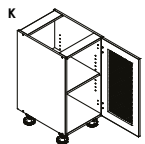
Szafka na wysokość 820 mm
(wys. szafki bez blatu)

Symbol Name	Wymiar [SxWxG] Dimension [WxHxD]
D 80 PC ZAŚL.	800 x 820 x 524



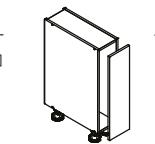
Szafka na wysokość 820 mm
(wys. szafki bez blatu)

Symbol Name	Wymiar [SxWxG] Dimension [WxHxD]
D 80 KRATKA	800 x 820 x 524



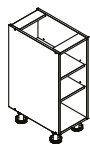
Szafka na wysokość 820 mm
(wys. szafki bez blatu)

Symbol Name	Wymiar [SxWxG] Dimension [WxHxD]
D 60 KRATKA P/L	600 x 820 x 524
D 40 KRATKA P/L	400 x 820 x 524



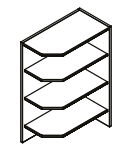
Szafka na wysokość 820 mm
(wys. szafki bez blatu)

Symbol Name	Wymiar [SxWxG] Dimension [WxHxD]
D 30 CARGO	300 x 820 x 524
D 20 CARGO	200 x 820 x 524
D 15 CARGO	150 x 820 x 524



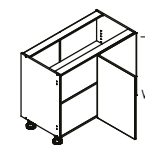
Szafka na wysokość 820 mm
(wys. szafki bez blatu)

Symbol Name	Wymiar [SxWxG] Dimension [WxHxD]
DO 30	300 x 820 x 524
DO 20	200 x 820 x 524



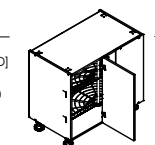
Szafka na wysokość 820 mm
(wys. szafki bez blatu)

Symbol Name	Wymiar [SxWxG] Dimension [WxHxD]
DPO	300 x 820 x 560



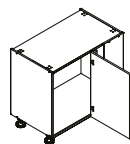
Szafka na wysokość 820 mm
(wys. szafki bez blatu)

Symbol Name	Wymiar [SxWxG] Dimension [WxHxD]
DNP P/L	900 x 820 x 524
WYMIAR PO BLACIE	1100 x 820 x 600



Szafka na wysokość 820 mm
(wys. szafki bez blatu)

Symbol Name	Wymiar [SxWxG] Dimension [WxHxD]
DNP P/L KOSZ	900 x 820 x 524
WYMIAR PO BLACIE	1100 x 820 x 600



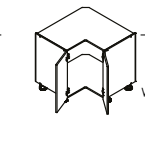
Szafka na wysokość 820 mm
(wys. szafki bez blatu)

Symbol Name	Wymiar [SxWxG] Dimension [WxHxD]
DNP P/L ZL	900 x 820 x 524
WYMIAR PO BLACIE	1100 x 820 x 600



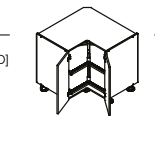
Szafka na wysokość 820 mm
(wys. szafki bez blatu)

Symbol Name	Wymiar [SxWxG] Dimension [WxHxD]
DRP P/L	864 x 820 x 864
WYMIAR PO BLACIE	900 x 820 x 900



Szafka na wysokość 820 mm
(wys. szafki bez blatu)

Symbol Name	Wymiar [SxWxG] Dimension [WxHxD]
DRP P/L ZL	864 x 820 x 864
WYMIAR PO BLACIE	900 x 820 x 900



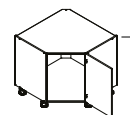
Szafka na wysokość 820 mm
(wys. szafki bez blatu)

Symbol Name	Wymiar [SxWxG] Dimension [WxHxD]
DRP P/L KOSZ	864 x 820 x 864
WYMIAR PO BLACIE	900 x 820 x 900



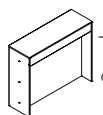
Szafka na wysokość 820 mm
(wys. szafki bez blatu)

Symbol Name	Wymiar [SxWxG] Dimension [WxHxD]
DRP P/L SKOS	864 x 820 x 864
WYMIAR PO BLACIE	900 x 820 x 900



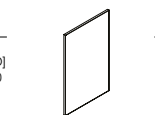
Szafka na wysokość 820 mm
(wys. szafki bez blatu)

Symbol Name	Wymiar [SxWxG] Dimension [WxHxD]
DRP P/L SKOS ZL	864 x 820 x 864
WYMIAR PO BLACIE	900 x 820 x 900



Szafka na wysokość 820 mm
(wys. szafki bez blatu)

Symbol Name	Wymiar [SxWxG] Dimension [WxHxD]
OBUDOWA WYSPY	1240 x 1016 x 410



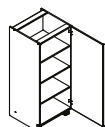
Front zmywarki

Symbol Name	Wymiar [SxWxG] Dimension [WxHxD]
FR ZM 60 PU	596 x 713
FR ZM 60 PO	596 x 570
FR ZM 45 PU	446 x 713
FR ZM 45 PO	446 x 570

* N, K - szafki oznaczone literą „N” występują tylko w kuchniach nowoczesnych, „K” występują tylko w kuchniach klasycznych. Pozostałe szafki występują we wszystkich modelach kuchni.
** Podane wymiary szafek dolnych uwzględniają wysokość nóg 100 mm, nie uwzględniają wysokości blatu. W ofercie dostępne są również nożyki o wysokości 150 mm.

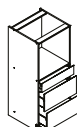
* N, K - cabinets marked with “N” available for modern kitchens only. Cabinets marked with “K” available for classical kitchens only. Other cabinets available for all collections.
** Base cabinets dimensions are including feet height 100 mm. 150 mm legs are also available in the offer.

Śłupki / High cabinets / 1430, 1480mm



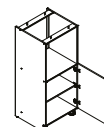
Szafka na wysokość 1430 mm

Symbol Name	Wymiar Dimension [SxWxG] [WxHxD]
D 60 ŚŁ P/L / 143	600 x 1430 x 560
D 60 ŚŁ P/L / 148	600 x 1480 x 560



Szafka na wysokość 1430 mm

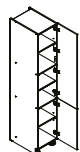
Symbol Name	Wymiar Dimension [SxWxG] [WxHxD]
D 60 PK S/3 / 143	600 x 1430 x 560
D 60 PK S/3 / 148	600 x 1480 x 560



Szafka na wysokość 1430 mm

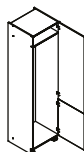
Symbol Name	Wymiar Dimension [SxWxG] [WxHxD]
D 60 PK / 143	600 x 1430 x 560
D 60 PK P/L / 148	600 x 1480 x 560

Śłupki / High cabinets / 2133, 2183mm



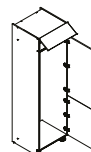
Szafka na wysokość 2133, 2183 mm

Symbol Name	Wymiar Dimension [SxWxG] [WxHxD]
D 60 ŚŁ P/L 2 FR / 2133	600 x 2133 x 560
D 40 ŚŁ P/L 2 FR / 2133	400 x 2133 x 560
D 60 ŚŁ P/L 2 FR / 2183	600 x 2183 x 560
D 40 ŚŁ P/L 2 FR / 2183	400 x 2183 x 560



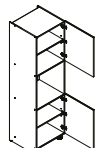
Szafka na wysokość 2133, 2183 mm

Symbol Name	Wymiar Dimension [SxWxG] [WxHxD]
D 60 LO P/L 2 FR / 2133	600 x 2133 x 560
D 60 LO P/L 2 FR / 2183	600 x 2183 x 560



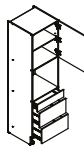
Szafka na wysokość 2133, 2183 mm

Symbol Name	Wymiar Dimension [SxWxG] [WxHxD]
D 60 LO P/L 3 FR / 2133	600 x 2133 x 560
D 60 LO P/L 3 FR / 2183	600 x 2183 x 560



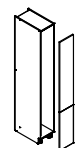
Szafka na wysokość 2133, 2183 mm

Symbol Name	Wymiar Dimension [SxWxG] [WxHxD]
D 60 PK P/L / 2133	600 x 2133 x 560
D 60 PK P/L / 2183	600 x 2183 x 560



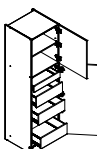
Szafka na wysokość 2133, 2183 mm

Symbol Name	Wymiar Dimension [SxWxG] [WxHxD]
D 60 PK S/3 P/L / 2133	600 x 2133 x 560
D 60 PK S/3 P/L / 2183	600 x 2183 x 560



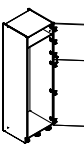
Szafka na wysokość 2133, 2183 mm

Symbol Name	Wymiar Dimension [SxWxG] [WxHxD]
D 30 CARGO MAXI 2133	300 x 2133 x 560
D 15 CARGO MAXI 2133	150 x 2133 x 560
D 30 CARGO MAXI 2183	300 x 2183 x 560
D 15 CARGO MAXI 2183	150 x 2183 x 560



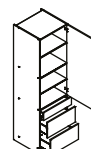
Szafka na wysokość 2133, 2183 mm

Symbol Name	Wymiar Dimension [SxWxG] [WxHxD]
D 60 ŚŁ ZP P/L 2133	600 x 2133 x 560
D 60 ŚŁ ZP P/L 2183	600 x 2183 x 560
D 40 ŚŁ ZP P/L 2133	400 x 2133 x 560
D 40 ŚŁ ZP P/L 2183	400 x 2183 x 560



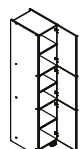
Szafka na wysokość 2133, 2183 mm

Symbol Name	Wymiar Dimension [SxWxG] [WxHxD]
D 60 ŚŁ TANDEM P/L 2133	600 x 2133 x 560
D 60 ŚŁ TANDEM P/L 2183	600 x 2183 x 560



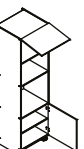
Szafka na wysokość 2133, 2183 mm

Symbol Name	Wymiar Dimension [SxWxG] [WxHxD]
D 60 ŚŁ S/3 P/L / 2133	600 x 2133 x 560
D 60 ŚŁ S/3 P/L / 2183	600 x 2183 x 560



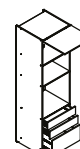
Szafka na wysokość 2133, 2183 mm

Symbol Name	Wymiar Dimension [SxWxG] [WxHxD]
D 60 ŚŁ P/L 3 FR / 2133	600 x 2133 x 560
D 60 ŚŁ P/L 3 FR / 2183	600 x 2183 x 560
D 40 ŚŁ P/L 3 FR / 2133	400 x 2133 x 560
D 40 ŚŁ P/L 3 FR / 2183	400 x 2183 x 560



Szafka na wysokość 2133, 2183 mm

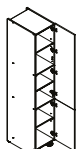
Symbol Name	Wymiar Dimension [SxWxG] [WxHxD]
D 60 PK MV P/L / 2133	600 x 2133 x 560
D 60 PK MV P/L / 2183	600 x 2183 x 560



Szafka na wysokość 2133, 2183 mm

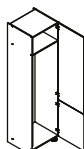
Symbol Name	Wymiar Dimension [SxWxG] [WxHxD]
D 60 PK MV S/3 / 2133	600 x 2133 x 560
D 60 PK MV S/3 / 2183	600 x 2183 x 560

Śłupki / High cabinets / 2333, 2383mm



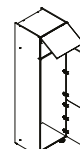
Szafka na wysokość 2333, 2383 mm

Symbol Name	Wymiar Dimension [SxWxG] [WxHxD]
D 60 ŚŁ P/L 2 FR / 2333	600 x 2333 x 560
D 40 ŚŁ P/L 2 FR / 2333	400 x 2333 x 560
D 60 ŚŁ P/L 2 FR / 2383	600 x 2383 x 560
D 40 ŚŁ P/L 2 FR / 2383	400 x 2383 x 560



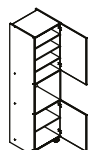
Szafka na wysokość 2333, 2383 mm

Symbol Name	Wymiar Dimension [SxWxG] [WxHxD]
D 60 LO P/L 2 FR / 2333	600 x 2333 x 560
D 60 LO P/L 2 FR / 2383	600 x 2383 x 560



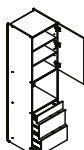
Szafka na wysokość 2333, 2383 mm

Symbol Name	Wymiar Dimension [SxWxG] [WxHxD]
D 60 LO P/L 3 FR / 2333	600 x 2333 x 560
D 60 LO P/L 3 FR / 2383	600 x 2383 x 560



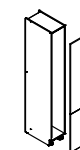
Szafka na wysokość 2333, 2383 mm

Symbol Name	Wymiar Dimension [SxWxG] [WxHxD]
D 60 PK P/L 2333	600 x 2333 x 560
D 60 PK P/L 2383	600 x 2383 x 560



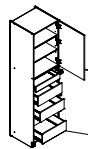
Szafka na wysokość 2333, 2383 mm

Symbol Name	Wymiar Dimension [SxWxG] [WxHxD]
D 60 PK S/3 P/L 2333	600 x 2333 x 560
D 60 PK S/3 P/L 2383	600 x 2383 x 560



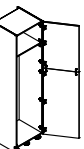
Szafka na wysokość 2333, 2383 mm

Symbol Name	Wymiar Dimension [SxWxG] [WxHxD]
D 30 CARGO MAXI / 2333	300 x 2333 x 560
D 15 CARGO MAXI / 2333	150 x 2333 x 560
D 30 CARGO MAXI / 2383	300 x 2383 x 560
D 15 CARGO MAXI / 2383	150 x 2383 x 560



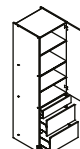
Szafka na wysokość 2333, 2383 mm

Symbol Name	Wymiar Dimension [SxWxG] [WxHxD]
D 60 ŚŁ ZP P/L 2333	600 x 2333 x 560
D 40 ŚŁ ZP P/L 2333	400 x 2333 x 560
D 60 ŚŁ ZP P/L 2383	600 x 2383 x 560
D 40 ŚŁ ZP P/L 2383	400 x 2383 x 560



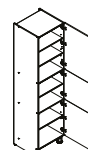
Szafka na wysokość 2333, 2383 mm

Symbol Name	Wymiar Dimension [SxWxG] [WxHxD]
D 60 ŚŁ TANDEM P/L 2333	600 x 2333 x 560
D 60 ŚŁ TANDEM P/L 2383	600 x 2383 x 560



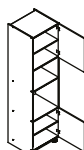
Szafka na wysokość 2333, 2383 mm

Symbol Name	Wymiar Dimension [SxWxG] [WxHxD]
D 60 ŚŁ S/3 P/L / 2333	600 x 2333 x 560
D 60 ŚŁ S/3 P/L / 2383	600 x 2383 x 560



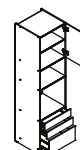
Szafka na wysokość 2333, 2383 mm

Symbol Name	Wymiar Dimension [SxWxG] [WxHxD]
D 60 ŚŁ P/L 3 FR 2333	600 x 2333 x 560
D 40 ŚŁ P/L 3 FR 2333	400 x 2333 x 560
D 60 ŚŁ P/L 3 FR 2383	600 x 2383 x 560
D 40 ŚŁ P/L 3 FR 2383	400 x 2383 x 560



Szafka na wysokość 2333, 2383 mm

Symbol Name	Wymiar Dimension [SxWxG] [WxHxD]
D 60 PK MV P/L 2333	600 x 2333 x 560
D 60 PK MV P/L 2383	600 x 2383 x 560



Szafka na wysokość 2333, 2383 mm

Symbol Name	Wymiar Dimension [SxWxG] [WxHxD]
D 60 PK MV S/3 P/L 2333	600 x 2333 x 560
D 60 PK MV S/3 P/L 2383	600 x 2383 x 560

Wymiary szafek dolnych podane są z uwzględnieniem nóżek o wysokości 100 mm. Istnieje możliwość zamówienia nóżki o wysokości 150 mm. Uwaga! w przypadku zmiany wysokości nóżek na 150 mm, szafki typu śłupki należy zamawiać na wysokość wyższą o +50 mm. Wówczas zamiast szafek o wysokości 1430 mm należy zmienić wymiar na 1480 mm, analogicznie 2133 mm na 2183 mm oraz 2333 mm na 2383 mm. Zastosowanie się do powyższej zmiany ma istotny wpływ na zachowanie ciągłości linii wzoru frontu - szczególnie W PRZYPADKU FREZOWANYCH FRONTÓW.

BASE CABINETS DIMENSIONS ARE INCLUDING FEET HEIGHT 100 MM. * In case of ordering 150mm tall feet for column type cupboards, the order needs to be adjusted by +50mm for the cupboard height, for example a 1430mm tall cupboard needs to be ordered as 1480mm and 2133mm as 2183mm. LEGS 150 MM HIGH OPTIONAL.



TREND LINE



LIVIA
ZOYA
OSCAR
ADELE
BONO
DENIS
IRMA

TRENDline

TREND LINE to system mebli kuchennych, w którym znajdziesz najmodniejsze wzornictwo, ponadczasową kolorystykę, funkcjonalne rozwiązania i jakość na lata. A to wszystko w wyjątkowo atrakcyjnych cenach, które mile cię zaskoczą.

TREND LINE is a kitchen furniture system in which you will find the most fashionable design, timeless colors, functional solutions and quality for years. And all this at extremely attractive prices that will pleasantly surprise you.



IDEALNIE DOPASOWANA

W kuchni każdy centymetr jest na wagę złota. Oferujemy ponad 60 brył, dzięki którym stworzysz kuchnię idealnie dopasowaną do dostępnej przestrzeni. Dodatkowo, możliwość modyfikacji szafek, ułatwi zaprojektowanie nietypowego pomieszczenia.

AN IDEAL FIT

In the kitchen, every centimeter is very important. We offer over 60 cabinets, thanks to which you will create a kitchen ideally suited to the available space. In addition, the possibility of modifying the cabinets will facilitate work in an unusual room.



STAWIA NA FUNKCJONALNOŚĆ

W ofercie systemu Trend line znajdują Państwo również kosze typu cargo. Wąskie na butelki oraz kosze do szafek narożnych, dzięki czemu to czego potrzebujesz, będzie zawsze pod ręką.

FOCUSES ON FUNCTIONALITY

The Trend line system offer includes also cargo baskets. Narrow bottles and baskets for corner cabinets, so that what you need will always be close at hand.



WYGODA NA DZIŚ – JAKOŚĆ NA LATA

Wyjątkowa głębokość szafek dolnych [524 mm] oraz pojemne szuflady pomogą wygodnie zagospodarować każdą dostępną w kuchni przestrzeń.

CONVENIENCE FOR TODAY – QUALITY FOR YEARS.

The exceptional depth of the bottom cabinets [524 mm] and the spacious drawers will help you to functionally use every space available in the kitchen.

CISZA W KUCHNI

Zawiasy oraz szuflady wyposażone w system cichego domykania gwarantują delikatne zamykanie i otwieranie frontów. W szafkach o szerokości powyżej 600 mm, 3 zawiasy w standardzie.

SILENCE IN THE KITCHEN

The hinges and drawers are equipped with the soft closing system to make the front open and shut in a delicate manner. In cabinets over 600 mm wide, 3 hinges as standard.



ZAWSZE NA SWOIM MIEJSCU

Artystyczny nieład w szufladach – zapomnij o tym. Mamy dla Ciebie wygodne wkłady, idealnie pasujące do naszych szuflad, w których każdy sztuciec znajdzie swoje miejsce.

ALWAYS IN PLACE

Artistic mess in the drawers - forget about it. We have comfortable inserts for you, perfectly matching our drawers, where each cutlery will find its place.



SWOBODA WYBORU

Ponadczasowa czerń, olśniewający chrom, a może najgorętsza propozycja tego sezonu - ognista miedź? W naszej ofercie znajdziesz uchwyt idealnie pasujący do Ciebie i twojego wnętrza.

FREEDOM OF CHOICE

Timeless black, shiny chrome, or maybe the hottest proposition of the season - fiery copper? In our offer you will find a handle perfectly matching you and your interior.



KOMPLETNA KUCHNIA W ZASIĘGU RĘKI

Oprócz bogatej oferty frontów i szafek, oferujemy również praktyczne akcesoria, dzięki którym przestrzeń w kuchni będzie nie tylko piękna, ale również funkcjonalna.

COMPLETE KITCHEN AT YOUR FINGERTIPS

In addition to the wide range of fronts and cabinets, we also offer practical accessories that will make the space in the kitchen not only beautiful, but also functional.



DLA MAŁYCH I DUŻYCH

Nóżki montażowe z możliwością regulacji pozwalają na stabilne ustawienie mebla nawet na nierównej powierzchni. Wysokość nóżek to 100 mm

FOR THE SHORT AND THE TALL

Adjusted legs make the furniture stand stable on uneven surfaces. The legs are available in size 100 mm.





LIVIA

- ponadczasowy design,
- duże gładkie powierzchnie frontów,
- frezowane fronty.

dostępna kolorystyka frontów, korpusów, blatów s. **72, 72, 101**
wykaz dostępnych szafek s. **73**

- timeless design,
- large and smooth surfaces of the fronts,
- milled fronts.

available colors of fronts, cabinets, worktops p. **72, 72, 101**
specification of available cabinets p. **73**



blat do wyboru
worktop to
choose from



dostępne inne
wybarwienia
other colors available



ciche domykanie frontów
softclose system



szuflada wysuw 3/4
ciche domykanie
3/4 extension drawer
soft closing



wysoki połysk & mat
high gloss & mat

Livia to jeden z topowych wzorów frontów ostatnich sezonów. Delikatnie frezowane krawędzie umożliwiają otwieranie szafek, bez konieczności montowania uchwytów. Wzór wykonany z foliowanej płyty MDF o grubości 19mm, dostępny w kilku wersjach kolorystycznych.

Livia is one of the top front designs of recent seasons. Gently milled edges allow you to open cabinets without installing handles. The pattern is made of 19mm foil MDF, available in several colors.

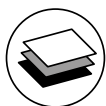
ZOYA

- proste bryły
- gładkie, niezakłócone uchwytami powierzchnie,
- uniwersalny design.

dostępna kolorystyka frontów, korpusów, blatów s. **72, 72, 101**
wykaz dostępnych szafek s. **73**

- simple shapes,
- smooth undisturbed surfaces,
- universal design.

available colors of fronts, cabinets, worktops p. **72, 72, 101**
specification of available cabinets p. **73**



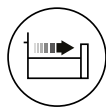
blat do wyboru
worktop to
choose from



dostępne inne
wybarwienia
other colors available



ciche domykanie frontów
softclose system



szuflada wysuw 3/4
ciche domykanie
3/4 extension drawer
soft closing



mat
mat

Zoya to nowoczesny wzór frontu wykonany z 19 mm płyty MDF, pokryty folią PVC dostępną w matowym wykończeniu. Matowa biel o strukturze bardzo drobnego groszku, szlachetna szarość o wyjątkowo gładkiej powierzchni oraz imitacja naturalnego drewna ze strukturą naśladowującą jego delikatne pory.

Zoya is a modern front design made of 19 mm MDF, covered with PVC foil available in a matte finish. Matte white with a very fine pea structure, noble gray with an extremely smooth surface and imitation of natural wood with a structure imitating its delicate pores.







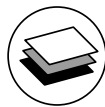
OSCAR

- akrylowe fronty w wysokim połysku
- gładką powierzchnię o prostych krawędziach,
- dostępne dodatkowe panele boczne.


dostępna kolorystyka frontów, korpusów, blatów s. **72, 72, 101**
wykaz dostępnych szafek s. **73**

- high gloss acrylic fronts,
- smooth surface with straight edges,
- available additional decorative panels.

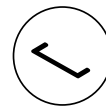
available colors of fronts, cabinets, worktops p. **72, 72, 101**
specification of available cabinets p. **73**



blat do wyboru
worktop to
choose from



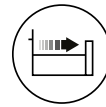
dostępne inne
wybarwienia
other colors available



metalowy uchwyt
metal handle



ciche domykanie frontów
softclose system



szuflada wysuw 3/4
ciche domykanie
3/4 extension drawer
soft closing



wysoki połysk
high gloss

Oscar to kuchnia, która dzięki swojej uniwersalności daje ogromne możliwości aranżacyjne, harmonijnie łącząc się z innymi frontami z systemu Trend line. Ponadczasowa biel oraz szlachetny antracyt doskonale będą wyglądać zarówno solo, jak i połączone z innymi dekorami w twoim wnętrzu.

Oscar is a kitchen that thanks to its universality, gives great arrangement possibilities, harmoniously connecting with other fronts from the Trend line system. Timeless white and noble anthracite will look great both solo and combined with other decors in your interior.

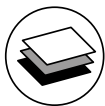
ADELE

- perfekcyjne wykończenie detali,
- wyraz aktualnych trendów wnętrzarskich,
- elegancka forma.


dostępna kolorystyka frontów, korpusów, blatów s. **72, 72, 101**
wykaz dostępnych szafek s. **73**

- The perfect finish of details,
- expression of current interior trends,
- an elegant form.


available colors of fronts, cabinets, worktops p. **72, 72, 101**
specification of available cabinets p. **73**



blat do wyboru
worktop to
choose from



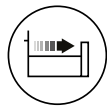
dostępne inne
wybarwienia
other colors available



metalowy uchwyt
metal handle



ciche domykanie frontów
softclose system



szuflada wysuw 3/4
ciche domykanie
3/4 extension drawer
soft closing



mat
mat

Adele to zdecydowanie propozycja dla osób poszukujących połączenia klasyki z nowoczesnością. W zależności od zastosowanego uchwytu Adele zyska klasyczny lub nowoczesny charakter. Fronty wykonano z 19 mm płyty MDF, pokryte folią PVC o matowym wykończeniu.

Adele is definitely an offer for those seeking a combination of classic and modern. Depending on the handle used, Adele will gain a classic or modern character. The fronts are made of 19 mm MDF, covered with a PVC foil with a matte finish.








BONO

- możliwość łączenia z frontami OSCAR,
- struktury imitujące naturalne drewno,
- fronty z płyty laminowanej z obrzeżem ABS.

dostępna kolorystyka frontów, korpusów, blatów s. **72, 72, 101**
wykaz dostępnych szafek s. **73**

- the possibility to create compositions with Oscar fronts,
- structures imitating natural wood,
- laminated board fronts with ABS edge.

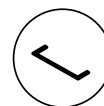
available colors of fronts, cabinets, worktops p. **72, 72, 101**
specification of available cabinets p. **73**



blat do wyboru
worktop to
choose from



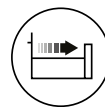
dostępne inne
wybarwienia
other colors available



metalowy uchwyt
metal handle



ciche domykanie frontów
softclose system



szuflada wysuw 3/4
ciche domykanie
3/4 extension drawer
soft closing



mat
mat

Bono to fronty niezwykle uniwersalne, doskonale wpiszą się w styl każdego wnętrza, a w połączeniu z frontami Oscar stworzą wyjątkowe kompozycje. Możliwość zamówienia paneli dekoracyjnych oraz cokołów w kolorze frontu, idealnie dopełnią każdą aranżację.

Bono are extremely versatile fronts, perfectly matching the style of any interior, and combined with Oscar fronts will create unique compositions. The possibility of ordering decorative panels and plinths in the color of the front will perfectly complement any arrangement.


DENIS

- perfekcyjne wykończenie detali,
- wyraz aktualnych trendów wnętrzarskich,
- elegancka forma.

dostępna kolorystyka frontów, korpusów, blatów s. **72, 72, 101**
wykaz dostępnych szafek s. **73**

- The perfect finish of details,
- expression of current interior trends,
- an elegant form.


available colors of fronts, cabinets, worktops p. **72, 72, 101**
specification of available cabinets p. **73**



blat do wyboru
worktop to
choose from



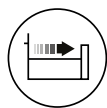
dostępne inne
wybarwienia
other colors available



metalowy uchwyt
metal handle



ciche domykanie frontów
softclose system



szuflada wysuw 3/4
ciche domykanie
3/4 extension drawer
soft closing



mat
mat

Denis to propozycja dla tych, którzy cenią sobie estetyczny minimalizm połączony z codzienną wygodą. Fronty wykonano z foliowanej płyty MDF o grubości 19mm, dostępne są w pięciu wersjach kolorystycznych: satynowej matowej bieli, apetycznej cafe latte, czarnego matu ze strukturą drobnego groszku, beżowym dębowym drewnie oraz granatowym macie.

Denis is an offer for those who appreciate aesthetic minimalism combined with everyday comfort. Fronts are made of foiled MDF board, 19 mm thick, available in five color versions: satin matt white, appetizing cafe latte, black mat with a structure of fine peas, beige oak wood and navy blue mat.







IRMA

- perfekcyjne wykończenie detali,
- wyraz aktualnych trendów wnętrzarskich,
- elegancka forma.

dostępna kolorystyka frontów, korpusów, blatów s. **72, 72, 101**
wykaz dostępnych szafek s. **73**

- The perfect finish of details,
- expression of current interior trends,
- an elegant form.

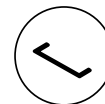
available colors of fronts, cabinets, worktops p. **72, 72, 101**
specification of available cabinets p. **73**



blat do wyboru
worktop to
choose from



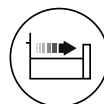
dostępne inne
wybarwienia
other colors available



metalowy uchwyt
metal handle



ciche domykanie frontów
softclose system



szuflada wysuw 3/4
ciche domykanie
3/4 extension drawer
soft closing



mat
mat



Irma to propozycja dla osób stawiających na klasykę w nowoczesnym wydaniu. Frezowane fronty łączą tradycyjne wzornictwo z eleganckim minimalizmem. Fronty wykonano z 19 mm płyty MDF pokrytej folią PCV o matowym wykończeniu. Na szczególną uwagę zasługuje kolor coffee, który jest kolorem przytulnym i stonowanym. Dzięki niemu uzyskamy kuchnię zachęcającą do relaksu, odprężenia i budowania domowej atmosfery.

Irma is an offer for people who prefer classics in a modern edition. Milled fronts combine traditional design with elegant minimalism. Fronts are made of 19 mm MDF board covered with PVC foil with a matte finish. Especially noteworthy is the color of coffee, which is a very cozy color. Thanks to it, we will get a kitchen that encourages relaxation, relaxation and building a home atmosphere.

Kolorystyka frontów / Colours of the fronts

Korpusy / bodies
 BIAŁA PŁYTA LAMINOWANA 16 MM
 WHITE LAMINATED BOARD 16 MM

OSCAR

MDF AKRYL 17 MM
 MDF ACYLIC 17 MM



BIAŁY POŁYSK
 WHITE GLOSS




ANTRACYT POŁYSK
 ANTHRACITE GLOSS



BIAŁY
 WHITE

LIVIA

MDF FOLIA 19 MM
 MDF FOIL 19 MM



BIAŁY POŁYSK
 WHITE GLOSS




JASNY SZARY MAT
 LIGHT GREY MAT



TAJGA JASNA
 LIGHT TAIGA

ZOYA

MDF FOLIA 19 MM
 MDF FOIL 19 MM



BIAŁY GROSZEK MAT
 WHITE SEMI MAT



JASNY SZARY MAT
 LIGHT GRAY MAT



DĄB HALIFAX NATURALNY
 HALIFAX OAK NATURAL

ADELE

MDF FOLIA 19 MM
 MDF FOIL 19 MM



BIAŁY GROSZEK MAT
 WHITE SEMI MAT



COFFE MAT
 COFFEE MAT



GRANAT MAT
 NAVY BLUE MAT




SZARY MAT
 GRAY MAT



PUDROWY RÓŻ MAT
 POWDER PINK MAT

BONO

PŁYTA LAMINOWANA 16 MM
 LAMINATED BOARD 16 MM



BIAŁA ALASKA
 WHITE ALASKA



DĄB SONOMA
 OAK SONOMA




DĄB LEFKAS
 OAK LEFKAS



DĄB BURLINGTON
 OAK BURLINGTON

DENIS

MDF FOLIA 19 MM
 MDF FOIL 19 MM



BIAŁA SATYNA MAT
 WHITE SATINE MATTE



CZARNY GROSZEK MAT
 BLACK SEMI MATTE



GRANATOWY MAT
 NAVY MATTE



COFFE MAT
 COFFE MATTE



DĄB LONDON
 LONDON OAK

IRMA

MDF FOLIA 19 MM
 MDF FOIL 19 MM



BIAŁY GROSZEK MAT
 WHITE SEMI MATTE



JASNY SZARY MAT
 LIGHT GREY MATTE



ZIELONY MAT
 GREEN MATTE



COFFE MAT
 COFFE MATTE

Szafki górne / Top cabinets

	Szafka górna na wysokość 720 mm Symbol Name Wymiar [SxWxG] Dimension [WxHxD] W30 P/L 300 x 720 x 300 W40 P/L 400 x 720 x 300 W45 P/L 450 x 720 x 300 W60 P/L 600 x 720 x 300		Szafka górna na wysokość 720 mm Symbol Name Wymiar [SxWxG] Dimension [WxHxD] W60 600 x 720 x 300 W80 800 x 720 x 300		Szafka górna na wysokość 720 mm Symbol Name Wymiar [SxWxG] Dimension [WxHxD] W60 SU P/L 600 x 720 x 300		Szafka górna na wysokość 720 mm Symbol Name Wymiar [SxWxG] Dimension [WxHxD] W80 SU 800 x 720 x 300
	Szafka górna na wysokość 720 mm Symbol Name Wymiar [SxWxG] Dimension [WxHxD] WS60 P/L 600 x 720 x 300		Szafka górna na wysokość 720 mm Symbol Name Wymiar [SxWxG] Dimension [WxHxD] WS80 800 x 720 x 300		Szafka górna na wysokość 720 mm Symbol Name Wymiar [SxWxG] Dimension [WxHxD] W60 GR F/2 SD 600 x 720 x 300 W80 GR F/2 SD 800 x 720 x 300		Panel boczny na wysokość 360 / 720 / 1080 mm Symbol Name Wymiar [SxWxG] Dimension [WxHxD] Panel boczny 304 x 360 x 19 Panel boczny 564 x 360 x 19 Panel boczny 304 x 720 x 19 Panel boczny 304 x 1080 x 19
	Szafka górna na wysokość 720 mm Symbol Name Wymiar [SxWxG] Dimension [WxHxD] WS40 P/L 400 x 720 x 300 WS45 P/L 450 x 720 x 300 WS50 P/L 500 x 720 x 300 WS60 P/L 600 x 720 x 300		Szafka górna na wysokość 720 mm Symbol Name Wymiar [SxWxG] Dimension [WxHxD] WS80 800 x 720 x 300		Szafka górna na wysokość 720 mm Symbol Name Wymiar [SxWxG] Dimension [WxHxD] W60 GR F/2 SD 600 x 720 x 300 W80 GR F/2 SD 800 x 720 x 300		Szafka górna na wysokość 720 mm Symbol Name Wymiar [SxWxG] Dimension [WxHxD] W60 GR F/2 600 x 720 x 300 W80 GR F/2 800 x 720 x 300
	Szafka górna na wysokość 720 mm Symbol Name Wymiar [SxWxG] Dimension [WxHxD] WRN P/L 600 x 720 x 600		Szafka górna na wysokość 720 mm Symbol Name Wymiar [SxWxG] Dimension [WxHxD] WPO P/L 300 x 720 x 300		Szafka górna na wysokość 680 mm Symbol Name Wymiar [SxWxG] Dimension [WxHxD] W60/68 SLIM P/L 600 x 680 x 300		Szafka górna na wysokość 360 mm Symbol Name Wymiar [SxWxG] Dimension [WxHxD] WRN/36 P/L 600 x 360 x 600
	Szafka górna na wysokość 360 mm Symbol Name Wymiar [SxWxG] Dimension [WxHxD] W40 OK GR 400 x 360 x 300 W50 OK GR 500 x 360 x 300 W60 OK GR 600 x 360 x 300 W80 OK GR 800 x 360 x 300 W90 OK GR 900 x 360 x 300		Szafka górna na wysokość 360 mm Symbol Name Wymiar [SxWxG] Dimension [WxHxD] W40 OK GR 400 x 360 x 560 W50 OK GR 500 x 360 x 560 W60 OK GR 600 x 360 x 560 W80 OK GR 800 x 360 x 560 W90 OK GR 900 x 360 x 560				

Wymiary szafek podane są w milimetrach w kolejności: Szerokość/Wysokość/Głębokość
Cabinet dimensions in millimeters in order: Width/Height/Depth

Szafki dolne / Base cabinets

	Szafka na wysokość 820 mm (wys. szafki bez blatu) Symbol Name Wymiar [SxWxG] Dimension [WxHxD] D30 P/L 300 x 820 x 524 D40 P/L 400 x 820 x 524 D45 P/L 450 x 820 x 524 D60 P/L 600 x 820 x 524		Szafka na wysokość 820 mm (wys. szafki bez blatu) Symbol Name Wymiar [SxWxG] Dimension [WxHxD] D60 600 x 820 x 524 D80 800 x 820 x 524		Szafka na wysokość 820 mm (wys. szafki bez blatu) Symbol Name Wymiar [SxWxG] Dimension [WxHxD] D60 ZL P/L 600 x 820 x 524		Szafka na wysokość 820 mm (wys. szafki bez blatu) Symbol Name Wymiar [SxWxG] Dimension [WxHxD] D60 ZL S/I 600 x 820 x 524
	Szafka na wysokość 820 mm (wys. szafki bez blatu) Symbol Name Wymiar [SxWxG] Dimension [WxHxD] D80 ZL 800 x 820 x 524		Szafka na wysokość 820 mm (wys. szafki bez blatu) Symbol Name Wymiar [SxWxG] Dimension [WxHxD] D80 ZL S/I ZAŚL 800 x 820 x 524		Szafka na wysokość 820 mm (wys. szafki bez blatu) Symbol Name Wymiar [SxWxG] Dimension [WxHxD] D40 S/3 400 x 820 x 524 D60 S/3 600 x 820 x 524 D80 S/3 800 x 820 x 524		Szafka na wysokość 820 mm (wys. szafki bez blatu) Symbol Name Wymiar [SxWxG] Dimension [WxHxD] D15 CARGO 150 x 820 x 524 D20 CARGO 200 x 820 x 524 D30 CARGO 300 x 820 x 524
	Szafka na wysokość 820 mm (wys. szafki bez blatu) Symbol Name Wymiar [SxWxG] Dimension [WxHxD] D60 PC P/L 600 x 820 x 524		Szafka na wysokość 820 mm (wys. szafki bez blatu) Symbol Name Wymiar [SxWxG] Dimension [WxHxD] D60 PC S/2 ZAŚL 600 x 820 x 524		Szafka na wysokość 820 mm (wys. szafki bez blatu) Symbol Name Wymiar [SxWxG] Dimension [WxHxD] D90 PC S/3 900 x 820 x 524		Szafka na wysokość 820 mm (wys. szafki bez blatu) Symbol Name Wymiar [SxWxG] Dimension [WxHxD] DK60 600 x 820 x 524
	Szafka na wysokość 820 mm (wys. szafki bez blatu) Symbol Name Wymiar [SxWxG] Dimension [WxHxD] DRP P/L *864 x 820 x 864 DRP P/L **900 x 820 x 900		Szafka na wysokość 820 mm (wys. szafki bez blatu) Symbol Name Wymiar [SxWxG] Dimension [WxHxD] DNP P/L *900 x 820 x 524 DNP P/L **1100 x 820 x 600		Szafka na wysokość 820 mm (wys. szafki bez blatu) Symbol Name Wymiar [SxWxG] Dimension [WxHxD] DNP KOSZ P/L *900 x 820 x 524 DNP KOSZ P/L **1100 x 820 x 600		Szafka na wysokość 820 mm (wys. szafki bez blatu) Symbol Name Wymiar [SxWxG] Dimension [WxHxD] DPO P/L 300 x 820 x 560
	Szafka na wysokość 2133 mm Symbol Name Wymiar [SxWxG] Dimension [WxHxD] D60 PK MV P/L 600 x 2133 x 560		Szafka na wysokość 2133 mm Symbol Name Wymiar [SxWxG] Dimension [WxHxD] D60 PK P/L 600 x 2133 x 560		Szafka na wysokość 2133 mm Symbol Name Wymiar [SxWxG] Dimension [WxHxD] D40 SŁ P/L 2FR 400 x 2133 x 560 D60 SŁ P/L 2FR 600 x 2133 x 560		Szafka na wysokość 2133 mm Symbol Name Wymiar [SxWxG] Dimension [WxHxD] D30 CARGO MAXI 2133 300 x 2133 x 560
	Szafka na wysokość 2133 mm Symbol Name Wymiar [SxWxG] Dimension [WxHxD] D60 LO P/L 600 x 2133 x 560		Front zmywarki Symbol Name Wymiar [SxWxG] Dimension [WxHxD] FR ZM 45 PO 446 / 570 FR ZM 60 PO 596 / 570 FR ZM 45 PU 446 / 713 FR ZM 60 PU 596 / 713		Dolny panel boczny Symbol Name Wymiar [SxWxG] Dimension [WxHxD] Panel boczny ***564 / 2033 / 16 Panel boczny 564 / 720 / 16		

*wymiar bez blatu / without worktop

**wymiar z blatem / with worktop

*** Bok o wymiarach 2033x564 jest dzielony na 2 elementy: 720 mm i 1313 mm / The 2033x564 side is divided into 2 elements: 720 mm and 1313 mm

1) Typ szafki dostępny w modelach Adele, Zoya, Denis, Livia i Irma / Cabinet type available only on Adele, Zoya Denis Livia and Irma.

2) Typ szafki dostępny w modelach Bono i Oscar / Cabinet type available only on Bono and Oscar models.

Szafki sprzedawane są w paczkach do samodzielnego montażu. / Cabinets are sold in packages for self-assembly.

Korpusy i fronty pakowane są w osobne paczki. Uchwyty i blaty sprzedawane są osobno. / The bodies and fronts are packed in separate packages. Handles and worktops are sold separately.

Istnieją możliwości modyfikacji szafek, o szczegóły pytaj sprzedawcę. / There are possibilities to modify the cabinets, ask the seller for details.

*We wszystkich modelach istnieje możliwość domówienia gładkich boków dokładanych w kolorze frontów z płyty 16 mm, w dekorach drewnopodobnych występuje ułożenie pionowe. /

* All models have the option of smooth, round sides added in the color of the fronts from a 16 mm board, vertical wood grain in wood-like decors.



CLASSIC LINE

NATALIA
PAULA
VITA
CLARA
EMMA

BASIC LINE

LUNGO & MACCHIATO
BLANKA
ELENA

ECO LINE

MELA
TANYA



S CLASSICline

S BASICline

S ECOline

Segment mebli ekonomicznych, ale nie zabrakło tu jakości i wytrzymałości użytych materiałów. Tworzymy kompletne meble, które mają zyskać zadowolenie i satysfakcję naszych klientów.

The economic furniture segment, but there was also quality and durability of the materials used. We create complete furniture that is to gain the satisfaction of our customers.



PROSTO I SOLIDNIE

Komfort użytkowania gwarantują solidne i pojemne szuflady metalbox. Łatwość montażu jest ich dodatkowym atutem.

SIMPLE AND SOLID

Comfort of use is guaranteed by solid and capacious metalbox drawers. Easy assembly is their additional advantage.



NIEOGRANICZONY DOSTĘP

Podnośniki gazowe zapewniają swobodny dostęp do zawartości szafki.

UNLIMITED ACCESS

Gas lifts provide free access to the contents of the cabinet.



KOMPLETNA KUCHNIA W ZASIĘGU RĘKI

Szeroki wybór akcesoriów dodatkowych, które uprzyjemnią pracę w kuchni.

A COMPLETE KITCHEN AT YOUR FINGERTIPS

A wide selection of additional accessories that will make work in the kitchen more enjoyable.

DOBRE WYREGULOWANE*

Regulowane nóżki zapewniają stabilne ustawienie szafki nawet na nierównej powierzchni.

WELL ADJUSTED*

Assembly feet provide easy adjustment of the cabinet on uneven surfaces.



DO ZADAŃ SPECYJNYCH*

Ociekarki do naczyń to estetyczny wygląd kuchni i oszczędność miejsca.

SPECIAL TASKS*

Aluminum dish dryers are available to save space and functionality in the kitchen.



OSTATNI SZLIF

Kuchnie z systemu Basic i Eco line posiadają gotowe blaty w paczkach, docięte na wymiar szafki. W systemie Classic line, Klient może sam wybrać dowolny blat spośród 16 dostępnych dekorów.

FINAL DETAIL

Kitchens from the Basic and Eco line systems have ready worktops in packages, cut to size cabinets. In the Classic line system, the customer can choose any worktop from 16 available decors.



NAMACALNA JAKOŚĆ

Duże metalowe uchwyty - piękne i bardzo wygodne, dostępne we wszystkich kuchniach z systemu Classic line.

PALPABLE QUALITY

Large metal handles - beautiful and very comfortable, available in all kitchens from the Classic line system.



*Nie dotyczy systemu ECO LINE
*Does not apply ECO LINE system



NATALIA JASNY SZARY MAT



NATALIA BIAŁY POŁYSK


NATALIA

dostępna kolorystyka blatów **s. 101**
wykaz dostępnych szafek **s. 98-100**

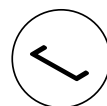
available colors of cabinets, worktops **p. 101**
specification of available cabinets **p. 98-100**

Meble kuchenne z foliowanymi, frezowanymi frontami z płyty MDF.

Kitchen furniture with foil, milled fronts made of MDF.



blat do wyboru
worktop to
choose from



metalowy uchwyt
metal handle



dostępne inne
wybarwienia
other colors available

fronty / fronts



biały połysk
white high gloss



jasny szary mat
light grey mat

szkło / glass



satynato
milky

korpus / body



popiel
light grey

blat / worktop

s. 101

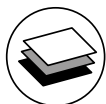
PAULA

dostępna kolorystyka blatów **s. 101**
 wykaz dostępnych szafek **s. 98-100**

available colors of cabinets, worktops **p. 101**
 specification of available cabinets **p. 98-100**

Meble kuchenne z foliowanymi, frezowanymi frontami z płyty MDF.

Kitchen furniture with foil, milled fronts made of MDF.



blat do wyboru
 worktop to
 choose from



metalowy uchwyt
 metal handle



dostępne inne
 wybarwienia
 other colors available

fronty / fronts



biały mat
 white mat



jasny szary mat
 light gray mat



mocca grey
 super mat

szkło / glass



satinato
 milky

korpus / body



popiel
 light grey

blat / worktop

s. 101



PAULA BIAŁY MAT



PAULA JASNY SZARY & MOCCA GREY SUPER MAT







VITA

dostępna kolorystyka blatów **s. 101**
wykaz dostępnych szafek **s. 98-100**

available colors of cabinets, worktops **p. 101**
specification of available cabinets **p. 98-100**

Meble kuchenne z frontami w wysokim połysku wykonane z płyty akrylowej.

Kitchen furniture with high gloss fronts made of acrylic board.



blat do wyboru
worktop to
choose from



wysoki połysk
high gloss



metalowy uchwyt
metal handle

fronty / fronts



biały akryl połysk
white acrylic gloss

szkło / glass



satynato
milky

korpus / body



biały
white

blat / worktop

s. 101

CLARA

dostępna kolorystyka blatów **s. 101**
 wykaz dostępnych szafek **s. 98-100**


available colors of cabinets, worktops **p. 101**
 specification of available cabinets **p. 98-100**

Meble kuchenne z frontami z płyty laminowanej
 w dekorze szary grafit oraz dąb artisan.

Kitchen furniture with laminated board fronts in grey
 graphite and artisan oak decors.



blat do wyboru
 worktop to
 choose from



metalowy uchwyt
 metal handle

fronty / fronts



szary grafit
 grey graphite



dąb artisan
 artisan oak

korpus / body



popiel
 light grey

blat / worktop

s. 101







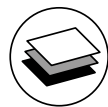
EMIMA

dostępna kolorystyka blatów **s. 101**
wykaz dostępnych szafek **s. 98-100**

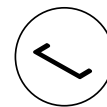
available colors of cabinets, worktops **p. 101**
specification of available cabinets **p. 98-100**

Meble kuchenne z frontami z płyty laminowanej
w dekorach szara patyna i dąb burlington

Kitchen furniture with laminated board fronts in grey
and burlington oak decors.



blat do wyboru
worktop to
choose from



metalowy uchwyt
metal handle

fronty / fronts



dąb burlington
burlington oak



szara patyna
gray platinum

korpus / body



biały
white

blat / worktop

s. 101

LUNGO & MACCHIATO

wykaz dostępnych szafek s. **98-100**

specification of available cabinets p. **98-100**

Meble kuchenne z frontami z płyty laminowanej, wzbogacone o dekoracyjny pasek w kolorze drewnopodobnym.

Kitchen furniture with laminated board fronts, enriched with a decorative wood-like strip.



blat
w paczce
worktop
included

fronty / fronts



dąb mleczny
milk oak

wenge

szkło / glass



paski
strips

korpus / body



biały
white

blat / worktop



B10 Petra beż
B10 Petra beige

Półki do szafek okapowych i ze szkłem sprzedawane są oddzielnie.
Shelves for eaves cabinets and glass cabinets are sold separately.







BLANKA

wykaz dostępnych szafek **s. 98-100**

specification of available cabinets **p. 98-100**

Meble kuchenne z frontami z płyty laminowanej w dekorach drewnopodobnych.

Kitchen furniture with laminated board fronts in wood-like decors.



blat
w paczce
worktop
included

fronty / fronts



cynamonowa
akacja
cinnamon
acacia



dqb sonoma
sonoma oak

szkło / glass



paski
strips

korpus / body



biały
white

blat / worktop



B20 dqb balara 28 mm
B20 balara oak 28 mm


ELENA

wykaz dostępnych szafek **s. 98-100**

specification of available cabinets **p. 98-100**

Meble kuchenne z frontami z płyty laminowanej w dekorze czarny groszek oraz dąb artisan.

Kitchen furniture with laminated board fronts in black mat and artisan oak decors.



blat
w paczce
worktop
included

fronty / fronts



dąb artisan
artisan oak



czarny groszek
black peas

korpus / body



biały
white

blat / worktop



B26 czarna skąta
B26 black rock








MELA BIAŁA



MELA DĄB SONOMA




MELA DĄB ARTISAN

MIELA

Zestaw mebli kuchennych z frontami z płyty laminowanej. Korpusy wykonane w kolorze frontów.

Kitchen furniture with laminated board fronts. The bodies are made in the color of the fronts.

Kuchnia sprzedawana wyłącznie w gotowych zestawach.
The kitchen is sold only in ready sets.



blat
w paczce
worktop
included

front i korpus / front and body



biały
white



dqb sonoma
sonoma oak



dqb artisan
artisan oak

blat / worktop



B10 Petra beż
B10 Petra beige



B26 czarna skała
B26 black rock




TANYA

wykaz dostępnych szafek **s. 98-100**

specification of available cabinets **p. 98-100**

Meble kuchenne z frontami z płyty laminowanej w dekorze czarny groszek oraz dąb sonoma.

Kitchen furniture with laminated board fronts in black mat and sonoma oak decors.



blat
w paczce
worktop
included

fronty / fronts



dąb sonoma
sonoma oak



czarny groszek
black semi mat



dąb sonoma
sonoma oak



granat
navy blue

korpus / body



biały
white

blat / worktop



czarna skała
black rock





Lp.	Szkic szafki	Nazwa	Wymiar	Natalia	Paula	Vita	Clara	Emma	Lungo & mac-chiato	Blanka	Elena	Tanya
1		D80 ZL. ZAŚLEPKA	800x820x446							x	x	
2		D80 ZL	800x820x446	x	x	x	x	x	x			x
3		D60 S/3	600x820x446	x	x	x	x	x				
		D40 S/3	400x820x446	x	x	x	x	x				
4		D80 S/1	800x820x446							x	x	
5		D80	800x820x446	x	x	x	x	x	x			x
		D60	600x820x446						x			
7		D60 PC P/L	600x820x446	x	x		x	x				
8		D60 ZL P/L	600x820x446	x	x		x	x				x
9		D60 S/1 P/L	600x820x446			x				x	x	x
		D40 S/1 P/L	400x820x446			x	x			x	x	x
10		D60 P/L	600x820x446	x	x	x	x	x				x
		D40 P/L	400x820x446	x	x		x	x	x			x
		D30 P/L	300x820x446	x	x	x	x	x	x			
12		DK60	600x820x510	x	x	x	x	x	x	x	x	
13		D40 S/4	400x820x446						x			
14		D15 CARGO	150x820x510	x	x		x	x				
15		D20 CARGO	200x820x510			x		x				
16		DPO P/L	300x820x560	x	x			x				
17		DO20	200x820x446	x	x			x				

Wymiary szafek dolnych podane są bez blatu oraz z uwzględnieniem wysokości nóżek montażowych 100 mm.
Shown base cabinets dimensions are including feet height 100 mm.

Szafki dolne zawierają blat w paczce.
Cabinet packed with worktop.

Szafki dolne nie zawierają blatów w paczce. Blaty sprzedawane są oddzielnie. Dostępny kolorystykę zaprezentowano na str. 101
Cabinet packed without worktop. The worktop is sold separately. Available colors are shown on page 101

Lp.	Szkic szafki	Nazwa	Wymiar	Natalia	Paula	Vita	Clara	Emma	Lungo & mac-chiato	Blanka	Elena	Tanya
18		DRP P/L	786x820x786 wymiar po blacie 900x820x900	x	x	x	x	x	x	x	x	
19		DNP P/L	900x820x446 wymiar po blacie 1000x820x600	x	x		x	x				
20		D40SŁ 2133 P/L	400x2133x560			x						
21		D60PK 2133 P/L	600x2133x560	x	x	x	x	x				
22		D60 PK MV 2133 P/L	600x2133x560			x						
23		FRONT ZMYWARKI 60 P.Z.	596x713	x	x	x	x	x	x	x	x	x
24		FRONT ZMYWARKI 45 P.Z.	446x713	x	x	x	x	x	x	x	x	x
25		FRONT ZMYWARKI 60 P.O.	596x570	x	x	x	x	x	x	x	x	x
26		FRONT ZMYWARKI 45 P.O.	446x570	x	x	x	x	x	x	x	x	x
27		W60 PÓŁKA P/L	600x720x288					x				
28		W80	800x720x288	x	x	x	x	x	x	x	x	
		W60	600x720x288						x			
29		W80 SU ALU	800x720x288	x	x	x	x	x	x	x	x	
30		W80/56	800x560x288									x
31		W80 PD	800x720x288								x	
32		W60 OKGR	600x360x288	x	x	x	x	x	x	x	x	x
33		WS80	800x720x288	x	x							
34		WS80 SP	800x720x288				x					

Wymiary szafek dolnych podane są bez blatu oraz z uwzględnieniem wysokości nóg montażowych 100 mm.
Shown base cabinets dimensions are including feet height 100 mm.

Szafki dolne zawierają blat w paczce.

Cabinet packed with worktop.

Szafki dolne nie zawierają blatów w paczce. Blaty sprzedawane są oddzielnie. Dostępny kolorystykę zaprezentowano na str. 101

Cabinet packed without worktop. The worktop is sold separately. Available colors are shown on page 101

Lp.	Szkic szafki	Nazwa	Wymiar	Natalia	Paula	Vita	Clara	Emma	Lungo & mac-chiato	Blanka	Elena	Tanya	
35		WS 80 N	800x720x288			x							
36		WS80 GRF/2 SP	800x720x288				x						
37		W80 GRF/2	800x720x288					x					
38		WS80 GRF/2	800x720x288	x	x								
39		WS80 GRF/2	800x720x288						x	x			
40		W60 P/L	600x720x288	x	x	x	x	x		x	x		
		W45 P/L	450x720x288	x	x		x	x					
		W40 P/L	400x720x288	x	x	x	x	x	x	x	x		
		W30 P/L	300x720x288	x	x	x	x	x	x	x	x		
41		W60 SU P/L	600x720x288	x	x		x	x					
42		W60/56 P/L	600x560x288									x	
		W45/56 P/L	450x560x288										x
		W40/56 P/L	400x560x288										x
43		WPO P/L	300x720x288	x	x			x					
44		WR P/L	600x720x600	x	x	x	x	x	x	x			
45		WRN P/L	600x720x600	x	x		x	x					
46		WO20	200x720x288	x	x			x					
47		WO20/56	200x560x288									x	
48		WO60/36 MV	600x360x360									x	

Wymiary szafek dolnych podane są bez blatu oraz z uwzględnieniem wysokości nóżek montażowych 100 mm.
Shown base cabinets dimensions are including feet height 100 mm.

Szafki dolne zawierają blat w paczce.
Cabinet packed with worktop.

Szafki dolne nie zawierają blatów w paczce. Blaty sprzedawane są oddzielnie. Dostępny kolorystykę zaprezentowano na str. 101
Cabinet packed without worktop. The worktop is sold separately. Available colors are shown on page 101

Blaty / worktops



B10 – PETRA BEŻ
PETRA BEIGE




B19 – ALUMINIUM MAT
ALUMINIUM MAT



B20 – DĄB BALARA
OAK BALARA




B25 DĄB SONOMA
OAK SONOMA



B26 – CZARNA SKAŁA
BLACK ROCK



BG23 – TRAWERTYN JASNY
TRAVERTINE LIGHT



BG26 – VOLCAN
VOLCAN



BG30 – DĄB ARLINGTON
OAK ARLINGTON



BG31 – TIVANO
TIVANO



BG33 – MARMUR DIONE
MARBLE DIONE



BG38 – DĄB LANCELOT
OAK LANCELOT




BG41 – MARMUR PIEMONTE
MARBLE PIEMONTE



BG46 – DĄB MONTANA
MONTANA OAK



BG47 – KALLISTO
KALLISTO



BG48 – COTOPAXI
COTOPAXI

blaty wyspowe obustronne i wypełnienia międzyszafkowe
double-side worktops for kitchen islands




B10 – PETRA BEŻ
PETRA BEIGE



B19 – ALUMINIUM MAT
ALUMINIUM MAT



B20 – DĄB BALARA
OAK BALARA



BG30 – DĄB ARLINGTON
OAK ARLINGTON




BG31 – TIVANO
TIVANO



BG33 – MARMUR DIONE
MARBLE DIONE



BG41 – MARMUR PIEMONTE
MARBLE PIEMONTE




B26 – CZARNA SKAŁA
BLACK ROCK



BG46 – DĄB MONTANA
MONTANA OAK



BG47 – KALLISTO
KALLISTO



BG48 – COTOPAXI
COTOPAXI



uz 819/160-10 biały
uz 819/160-10 white

UZ 819/160-15 miedź
UZ 819 / 160-15 copper

chrom połysk UZ-819160-01 R160
chrom połysk UZ-819320-01 R320
UZ-819160-01 R160 chrome gloss
UZ-819320-01 R320 chrome gloss

chrom inox UZ-819160-06 INOX R160
chrom inox UZ-819320-06 INOX R320
UZ-819160-06 INOX R160 chrome inox
UZ-819320-06 INOX R320 chrome inox

UZ 819/160-20 czarny
UZ 819/320-20 czarny
UZ 819/160-20 black
UZ 819/320-20 black

linea plus chrom połysk R160
linea plus chrom połysk R320
R160 linea plus chrome gloss
R320 linea plus chrome gloss

chrom połysk UZ-CAD R160
chrom połysk UZ-CAD R320
UZ-CAD R160 chrome gloss
UZ-CAD R320 chrome gloss

pyramid 160
pyramid 320

miedź 2318R160
miedź 2318R320
copper 2318R160
copper 2318R320

czarny C1973/96
black C1973/96

złoty U098-160/BG r160
handle U098-160/BG r160

chrom połysk C1515 G2 R160
C1515 G2 R160 chrome gloss

nikiel szczotkowany reling RE-10-0160-G0007 R160
RE-10-0160-G0007 R160 brushed nickel railing



Uchwyt mosiądz stary szczotkowany
Brass handle old brushed
2457-ZN79 R160
2457-ZN79 R320



Uchwyt stal
Steel handle
2457-ZN27 R160
2457-ZN27 R320



Uchwyt czarny mat
Mat black handle
2457-PB12 R160
2457-PB12 R320



Uchwyt czarny mat
Mat black handle
Loft Black R160



Uchwyt czarny mat
Mat black handle
2447-PB12 R160
2447-PB12 R320



Uchwyt szczotkowane złoto
Brushed gold handle
2440-ZN87 R160



Uchwyt złoty szczotkowany Lounge 21 r160
Brushed gold handle Lounge 21 r160



Uchwyt złoty połysk Lounge 29 r160
Gold gloss handle Lounge 29 r160



Uchwyt EDGE STRAIGHT złoty r160
EDGE STRAIGHT r160 golden handle



czarny mat EDGE STRAIGHT 76 r160
Black mat EDGE STRAIGHT 76 r160



inox edge bow 160
inox edge bow 160



hd 180/160 inox
hd 180/160 inox

Uchwyty / handles



Gałka mosiądz stary szczotkowany
Brass knob old brushed
2464-24ZN79



Gałka stal
Steel knob
2464-24ZN27



Gałka czarny mat
Black matte knob
2464-24PB12



Gałka szczotkowana Castle 31
Brushed knob Castle 31



Gałka złoty połysk Autumn 29
Golden gloss knob Autumn 29



Gałka złota Plato 31
Golden kno Plato 31



gałka czarna A823
black knob A823



muszelka czarna C192 P61
C192 P61 black shell



muszelka mosiądz C-192-64 R64
C-192-64 R64 brass shell



gałka mosiądz A-1043-G4
A-1043-G4 brass knob



porcelana UP190096 G00AB-MLK-2 R96
GP19-G00AB-MLK-2 porcelain knob



gałka porcelanowa GP19-G00AB-MLK-2
GP19-G00AB-MLK-2 porcelain knob



porcelana UP21-GA011-MLK-0 (rozstaw 96)
UP21-GA011-MLK-0 porcelain (spacing 96)



gałka porcelana GP19-GA011-MLK-0
GP19-GA011-MLK-0 porcelain knob



muszelka C-192 G5 R64
C-192 G5 R64 shell



gałka A1043 G49
A1043 g49 knob

Wkłady na sztućce / containers for cutlery



Wkłady na sztućce Clasico 400, 600, 800mm
[kolory: biały lub antrycyt]
[colors: white, anthracite]



Wkład na sztućce Flexi 60, 80cm
Flexi flatware tray 60, 80cm



Wkład na sztućce Heftich 40, 60, 80cm
Heftich flatware tray 40, 60, 80cm



Wkład na sztućce 40, 60, 80cm
Flatware tray 40, 60, 80cm



Mata antypoślizgowa do szuflad w formatach 400, 600, 800 mm [kolory: biały, antrycyt lub kryształ]
Anti-slip mat for drawers [colors: white, anthracite or kristall]



Wkłady na sztućce Clasico 400, 600, 800mm
[kolor: kryształ]
[color: kristall]

Kosze cargo / cargo baskets



Cargo mini 150, 200, 300 mm



System Girasolo



Cargo maxi



System Duetto



Półka narożna NUVOLA
NUVOLA corner shelf



Cargo mini boczne trzy poziomowe (150mm, 200mm)
Three level side mini Cargo (150mm, 200mm)



Cargo mini boczne na ręczniki (150mm)
Side mini Cargo for towels (150mm)




Kosz półka obrotowa 3/4
Rotating shelf basket 3/4



Cargo Maxi tandem 450mm, 600mm

Segregacja odpadów / waste segregation



S
Pojemniki do segregacji odpadów BeEco. Moduły z pojemników 14,5L oraz 7,5L BeEco set. Modules from 14.5L and 7.5L containers



F
Obrotowy zestaw do segregacji odpadów ECO STAR 35L [3x11,7L]
Container for waste segregation



S
Pojemnik na odpady PRACTIKO 80 (Zestaw 2x15L + 2x7L)
PRACTIKO 80 [2x15L + 2x7L] container for waste segregation



S
Komplet koszy na odpady 520mm x 480mm
Set of waste containers 520mm x 480mm



F
Pojemnik do segregacji odpadów 2x16l CLEAN
Container for waste segregation 2x16l CLEAN



F
Pojemnik do segregacji odpadów wiszący 2x8L SESAMO2
hanging container for waste segregation



BIO BOY kosz podblatowy na odpady
BIO BOY under the worktop waste bin

Oświetlenie / lighting



Lampka LED Square 1,5 W. Barwa ciepła lub zimna
LED Square 1.5 W lamp. Color of warm or cold



Plafon LED Look 24 V
Plafond LED Look 24 V



Zestaw oświetleniowy Quatro Led 3 punktowy. Barwa ciepła lub zimna
Quatro Led lighting set, 3 points. Warm or cold color



Oświetlenie Taśma LED 1m, 2m, 3m. Barwa ciepła lub zimna
LED Tape 1m, 2m, 3m. Warm or cold color



Zestaw oświetleniowy LED CASTELLO 3 punktowy lub 5 punktowy. Barwa ciepła lub zimna
LED CASTELLO lighting set, 3 or 5 points. Warm or cold color



Zasilacz led z włącznikiem i dystrybutorem (5 Wejść) 12v / 10w
Led power supply with Switches And distributor (5 Inputs) 12v / 10w

Elementy dodatkowe / additional elements



Mata ochronna do szafki zlewozmywakowej 600, 800 mm.
Protective mat for the sink cabinet 600, 800 mm



Listwa przyblatowa mini. Zestaw 12 końcówek*
Mini cover strip - mounting on adhesive tape. Set of 12 ends*



Listwa montażowa
Mounting strip



Nóżka montażowa 150 mm
Mounting leg 150 mm



Uszczelka pod cokół 16, 18 mm
Sealing under the plinth 16, 18 mm



Kratka wentylacyjna pod lodówkę
Ventilation grill under the refrigerator



Półka szklana do WS 40, 50, 60, 80, 90 oraz WRS
Glass shelf to WS 40, 50, 60, 80, 90 and WRS

F - Kosz przeznaczony do szafki z frontem uchylnym.
Basket designed for cabinets with hinged front.

S - Kosz dedykowany do szafki z szufladą.
The trash bin designed to cabinet with drawer.

Zlewozmywaki / sinks



ZESTAW XL / XL SET
 GRANITOWY ZLEW (76 CM x 44 CM) + BATERIA
 Dostępne kolory:
 Zlewozmywak: beż piaskowy / czarny
 Bateria: beż piaskowy / czarny
 GRANITE SINK (76 CM x 44 CM) + BATTERY
 Available colors: sink: beige / black Battery:
 beige / black



ZESTAW L / L SET
 GRANITOWY ZLEW (59 CM x 44 CM) + BATERIA
 Dostępne kolory:
 Zlewozmywak: beż piaskowy / czarny
 Bateria: beż piaskowy / czarny
 GRANITE SINK (59 CM x 44 CM) + BATTERY
 Available colors: sink: beige / black Battery:
 beige / black



ZESTAW M LEN LUB GŁADKI SET M
 STALOWY ZLEW (79 cm x 50 cm)
 + chromowa bateria
 STEEL SINK (79 CM x 50 CM)
 + chrome battery



ZESTAW S LEN LUB GŁADKI SET M
 STALOWY ZLEW (Ø48,5 cm)
 + chromowa bateria
 STEEL SINK (Ø48,5 cm)
 + chrome battery



ZESTAW NAKŁADANY OVERLAY SINK
 dwukomorowy
 800x600 + syfon
 with double chamber
 800x600 + siphon

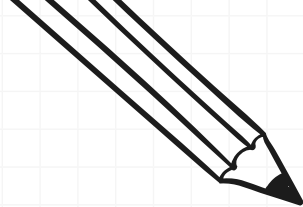


ZESTAW NAKŁADANY OVERLAY SINK
 jednokomorowy
 prawy lub lewy 800x600 + syfon
 with one chamber
 right or left 800x600 + siphon





1 kratka = 20cm



ZAPROJEKTUJ SWOJĄ KUCHNIĘ

Pozwól sobie na odrobinę szaleństwa i kreatywności, odważnie łącz fronty między sobą, na pewno będą wyglądały świetnie!
Allow yourself a bit of madness and creativity, boldly combine the fronts with each other, they will certainly look great!



Fabryka Mebli Stolkar

ul. Niskie Brodno 4
87-300 Brodnica
www.stolkar.pl
stolkar@stolkar.pl

Sekretariat
tel. +48 56 49 33 510
fax. +48 56 49 33 515

Znajdź Nas na



Prawa autorskie do wzoru i treści niniejszego katalogu posiada firma STOLKAR. Wszelkie kopiowanie i wykorzystywanie do własnych celów bez zgody autora jest niedozwolone. Producent zastrzega sobie prawo do zmian konstrukcyjnych i zmiany parametrów nie pogarszających walorów użytkowych mebli. Kolory reprodukowane w katalogu mogą odbiegać od rzeczywistych kolorów oferowanych mebli. Prezentowana oferta nie stanowi oferty w rozumieniu Kodeksu Cywilnego.

The manufacturer reserves the right to change the construction and parameters of the furniture which do not worsen its useful values. The colors reproduced in the catalog may differ from the actual colors of offered furniture. This offer is not an offer in the meaning of the Civil Code.

